



Délégation pour les relations avec la société civile et les partenariats

Pôle Volontariat / Programmes Jeunesse
27, rue de la Convention – CS 91533 – 75732 Paris cedex 15
Téléphone : 01 43 17 62 94
sylvie.grandemange@diplomatie.gouv.fr

**Statistiques relatives aux
différentes formes de volontariats soutenus
par le Ministère de l'Europe et des Affaires
étrangères**

Année 2016

Note de synthèse

Rédaction : Sylvie GRANDEMANGE

Octobre 2017

Chaque année, de très nombreux Français s'engagent dans des actions de développement et de solidarité partout dans le monde, sur des périodes variant de quelques semaines à plusieurs années. La France encourage l'**engagement citoyen et solidaire, valeur forte de la République** qui favorise la **mobilité internationale des jeunes** et contribue à l'**éducation au développement**.

Le volontariat international d'échange et de solidarité recouvre une grande diversité de réalités qui permet à chacun d'être volontaire selon son profil, son âge, son expérience et la durée de l'engagement.

La montée en puissance du service civique permet également à des jeunes de s'engager à l'international, quand les conditions sont réunies, en faveur de missions d'intérêt général, afin de renforcer la cohésion nationale et le partage des valeurs républicaines. En s'engageant à l'étranger, les jeunes contribuent, eux aussi, à la diffusion des valeurs humanistes, au développement du dialogue et des échanges interculturels, et à une meilleure compréhension entre les peuples, qui sont les conditions d'une paix durable.

A côté des formes de volontariat associatif et du service civique, la France facilite la mobilité internationale des jeunes auprès de l'administration française (notamment ambassades, instituts français) et des entreprises.

Et dans cet esprit d'ouverture, il est essentiel d'offrir aux volontaires des pays du Sud une forme de réciprocité qui contribue à renforcer les liens entre acteurs associatifs français et leurs partenaires des pays en développement, qui sont par ailleurs toujours plus nombreux à vouloir développer des programmes de volontariat international. La France doit relever ce défi et accueillir ces jeunes citoyens engagés, afin de contribuer à une mondialisation plus humaine et plus solidaire.

Le MEAE présente chaque année les données relatives aux volontaires internationaux, informations qui se veulent aussi exhaustives que possible et qui sont régulièrement enrichies.

Statistiques relatives aux différentes formes de volontariats
soutenus par le Ministère de l'Europe et des Affaires étrangères
Année 2016

SOMMAIRE

	PAGES
<u>PARTIE I :</u>	
Présentation du VIES	1
Présentation du FONJEP	2
Présentation de France Volontaires	3
Note de présentation	4
Données 2016	6
<u>Volontariat de solidarité internationale (VSI)</u>	
Evolution du nombre de volontaires : 2005-2016	7
Répartition du nombre de volontaires par tranche et par association : 2010-2016	8
Evolution du nombre de mois-volontaires : 2005-2016	9
Répartition du nombre de mois-volontaires par tranche et par association : 2010-2016	10
Répartition par sexe :	
Associations agréées et France Volontaires	11
Répartition par âge :	
Répartition des volontaires par tranche d'âge et par sexe	12
Evolution par tranche d'âge de 2009 à 2016	13
Répartition par nationalité :	
Associations agréées et France Volontaires : par pays	14
Répartition des volontaires par région	16
Pays d'intervention :	
Associations agréées et France Volontaires : par pays	17
Associations agréées et France Volontaires : graphique des pays	18

Associations agréées et France Volontaires : par zone géographique	19
Associations agréées et France Volontaires : volontaires dans les Pays Prioritaires	20
Niveau de formation :	
Associations agréées et France Volontaires	21
Domaine de formation :	
Associations agréées et France Volontaires	22
Domaine d'activité des missions :	
Associations agréées et France Volontaires	23
Fonctions :	
Associations agréées et France Volontaires	24
Missions inférieures à 1 an	25
Nombre de volontaires des missions inférieures à 1 an par association	26
Durée moyenne des missions	27
Départs/retours des volontaires	28
Aides versées aux associations	29
<u>Volontariat d'échange et de compétences (VEC)</u>	30
Nombre de volontaires par association	31
Pays d'intervention	32
Répartition par zone géographique	33
Répartition dans les Pays Prioritaires	34
Répartition par domaine d'activité	35
<u>Volontariat d'initiation et d'échange</u>	36
Nombre de volontaires par dispositif	37
Pays d'intervention	38
Répartition par zone géographique	39
Répartition des projets par domaine	40
Nombre de volontaires par région	41
<u>PARTIE II</u>	
<u>Chantiers et volontariats du réseau COTRAVAUX</u>	42
Nombre de bénévoles partant sur des chantiers du réseau COTRAVAUX	43
Nombre de volontaires partant sur des chantiers du réseau COTRAVAUX	44

<u>Service civique (SC)</u>	45
Pays d'intervention	46
Répartition par zone géographique	48
<u>Volontaires internationaux en administration (VIA)</u>	49
Répartition par sexe	50
Pays d'intervention	51
Répartition par zone géographique	53
Répartition par fonction	54
Répartition par service d'affectation	55
<u>Volontaires internationaux en entreprises (VIE)</u>	56
Pays d'affectation	57
Répartition par zone géographique	59
Répartition par secteur	60

PARTIE 1

Statistiques relatives aux
volontariats de solidarité internationale
Année 2016

VOLONTARIAT INTERNATIONAL D'ÉCHANGE ET DE SOLIDARITE

Le volontariat international d'échange et de solidarité recouvre une grande diversité de réalités qui permet **à chacun d'être volontaire selon son profil** :

- Le volontariat **d'initiation** et d'échange concerne les jeunes qui s'engagent pour la première fois dans la solidarité internationale pour une courte durée : chantiers de solidarité...
- Le volontariat **d'échange et de compétences** regroupe les personnes en activité ou à la retraite qui se mobilisent pour des missions d'expertise sur des temps relativement courts : congés solidaires, associations de seniors...
- Le volontariat de solidarité internationale (VSI) permet de s'engager sur un temps long pour une mission dans le domaine de la **coopération au développement et de l'aide humanitaire**.

L'appui au volontariat constitue pour le ministère de l'Europe et des Affaires étrangères (MEAE) un élément fort de son action au titre de sa coopération avec la société civile. Cet appui repose sur une approche partenariale associant les pouvoirs publics et les associations au service du **développement, de la lutte contre la pauvreté et les inégalités et du renforcement des sociétés civiles**.

L'Etat et une quarantaine d'associations ont signé en 2009 la charte commune au volontariat international d'échanges et de solidarité (VIES). C'est la base sur laquelle se construit la relation entre le MAEDI et les associations de volontariat.

Un agrément pour l'envoi de VSI

L'agrément délivré par le MEAE sur recommandation d'une commission dans laquelle les associations sont représentées, permet aux associations de mobiliser des volontaires à l'étranger dans la coopération au développement et l'action humanitaire et de recevoir pour cela des aides financières.

Pour les volontaires, l'agrément de l'association d'envoi permet d'avoir un **statut juridique protecteur** (couverture sociale, indemnité, congés...) et d'offrir des **garanties de qualité** sur le déroulement des missions (préparation au départ, accompagnement...).

Le MEAE ne finance pas directement les missions des volontaires mais **soutient plusieurs dispositifs de volontariat** :

- VSI : subvention aux associations d'envoi pour la prise en charge de la formation au départ des volontaires, leur couverture sociale, le suivi et l'accompagnement, des aides pour la réinstallation au retour de mission,...
- chantiers de jeunes : subvention aux projets proposés par les associations avec leurs partenaires du Sud ;
- volontaires seniors : subvention aux associations d'envoi.

FONJEP

Le Fonds de Coopération de la Jeunesse et de l'Education Populaire (FONJEP) a été créé en 1964 sous la forme d'une association loi 1901.

Acteur majeur de la politique de soutien à l'emploi associatif, la mission du Fonjep est de procéder au versement, pour le compte de l'Etat et des collectivités territoriales, des subventions destinées à la rémunération de personnels des associations intervenant dans le domaine de la jeunesse, de l'éducation populaire, du sport, de la culture, de la protection de l'environnement, de la solidarité internationale ou concourant à l'action sociale des collectivités publiques.

Le Fonjep a également pour mission de verser, aux associations agréées dans ce cadre, les indemnités et cotisations relatives au volontariat de solidarité internationale.

Plus généralement, le Fonjep participe au financement du développement de la vie associative et contribue à sa promotion.

Pour le compte du ministère de l'Europe et des Affaires Etrangères, le Fonjep gère plusieurs dispositifs d'un point de vue opérationnel et financier.

Le Volontariat de solidarité internationale, mobilité individuelle

Depuis 1993, le Fonjep assure la gestion du dispositif d'appui du ministère de l'Europe et des Affaires étrangères au volontariat de solidarité internationale (VSI). Le VSI a d'abord été cadré par deux décrets (1986 et 1995) avant d'être régi par la loi n°2005-159.

Le dispositif permet à toute association agréée par le ministère des Affaires étrangères de mobiliser des volontaires sur des missions d'intérêt général à l'étranger dans le domaine de la coopération et de l'action humanitaire.

Les chantiers de jeunes, mobilité collective

Le Fonjep assure aussi, depuis leur création dans les années 1990, la gestion des deux dispositifs de chantiers de jeunes Ville-Vie-Vacances/Solidarité Internationale (VVV/SI), et Jeunesse et Solidarité Internationale (JSI) visant à soutenir la rencontre et les échanges entre jeunes autour d'actions collectives solidaires et durables.

Le VVV/SI permet plus spécifiquement à des jeunes issus de territoires relevant de la politique de la ville de réaliser des actions de solidarité internationale avec l'agrément obligatoire de la cellule départementale Ville, Vie, Vacances.

Le Volontariat d'Echange et de Compétences

Cette famille de volontariat comprend les personnes en activité ou à la retraite qui mettent leurs compétences au service de projets de développement sur des périodes relativement courtes.

L'Etat soutient ces démarches à travers l'appui à certaines associations, notamment AGIRabcd et le Groupement des Educateurs sans Frontières (GREF).

FRANCE VOLONTAIRES

La plateforme France Volontaires a été créée en 2010 pour promouvoir et développer les différentes formes d'engagement volontaires et solidaires à l'international. Elle mutualise des services de recrutement, de formation et d'encadrement des volontaires, de valorisation de leurs parcours et d'accompagnement à leur retour.

L'association développe aussi des programmes de volontariat, dans une démarche d'expérimentation.

France Volontaires a une importante présence dans le monde, avec 2 antennes à la Réunion et en Nouvelle Calédonie et un réseau d'Espaces volontariat dans une vingtaine de pays. Ces Espaces volontariat font partie de la présence française sur le terrain. C'est une spécificité et un vrai point fort du dispositif de volontariat français de solidarité internationale.

France Volontaires est un opérateur du MEAE auquel il est lié par un Contrat d'Objectifs et de Performance (COP) qui porte sur la période 2014-2017.

Les missions de la plateforme sont les suivantes :

- **Concertation et plaidoyer.**
France Volontaires organise le dialogue entre les acteurs du volontariat et participe ainsi à la définition et à la mise en œuvre de politiques publiques et d'initiatives multi-acteurs sur les questions d'engagement solidaire international.
- **Information.**
France Volontaires fait connaître au plus grand nombre (institutions publiques, associations, grand public...) les dispositifs français et européens de volontariat à l'international par différents canaux : accueil du public (*espaces volontariat* à l'étranger), publications, site Internet, participation à diverses manifestations.... L'association contribue de ce fait à rendre visible, en France et à l'étranger, le volontariat et les dispositifs français qui l'encadrent.
- **Valorisation.**
France Volontaires œuvre à la reconnaissance et à la valorisation du volontariat et de toutes les formes d'engagement solidaire à l'international, notamment à leur prise en compte dans le parcours professionnel des volontaires.
- **Expérimentation.**
France Volontaires analyse les dynamiques du volontariat et met en œuvre des programmes de volontariat spécifiques dans une démarche d'expérimentation et de capitalisation. Dans les pays où elle dispose d'une représentation, la plateforme apporte notamment son soutien à la mise en place de dispositifs nationaux de volontariat et de programmes de réciprocité (accueil de volontaires étrangers en France).
- **Accompagnement.**
France Volontaires propose des formations et participe ainsi au renforcement des capacités de ses membres et partenaires en France et à l'international.
Ses Espaces Volontariats sont des leviers d'action, d'appui et de mise en réseau pour l'ensemble des acteurs du volontariat dans les pays où ils sont implantés.

Statistiques relatives aux Volontaires de solidarité internationale pour l'année 2016

Le Volontariat de solidarité internationale fait partie de la famille du « volontariat de coopération, d'appui au développement et d'action humanitaire ».

Ce dispositif permet à toute association agréée par le ministère des Affaires étrangères de mobiliser des volontaires sur des missions d'intérêt général à l'étranger dans le domaine de la coopération et de l'action humanitaire et de recevoir pour cela des aides financières.

Au 31 décembre 2016, on comptait 28 associations agréées et qui avaient envoyé des volontaires sur le terrain.

Depuis 1993, le Fonds de Coopération de la Jeunesse et de l'Education Populaire (FONJEP) assure la gestion du dispositif.

Associations agréées par le ministère de l'Europe et des Affaires étrangères :

Action contre la faim (ACF)	La Guilde
Association Sœur Emmanuelle (ASMAE)	Groupe de recherche et d'échanges technologiques (GRET)
ATD Quart-Monde	Handicap international (HI)
Agronomes et Vétérinaires sans frontières (AVSF)	IFAID Aquitaine
Centre de formation pour le développement (CEFODE)	Médecins du monde (MDM)
Croix-Rouge française (CRF)	Planète Enfants et développement
Délégation catholique pour la coopération (DCC)	Positive Planet
DEFAP – Service protestant de mission	Samusocial international
Douleurs sans frontières (DSF)	Santé sud
Enfants du Mékong (EDM)	Secours islamique France (SIF)
Entr'aide médicale internationale (EMI)	Service de coopération au développement (SCD)
Fondation Architectes du monde	Solidarité Laïque
FIDESCO	Soutien à l'initiative privée pour l'aide à la reconstruction du Sud-est asiatique (SIPAR)
Gingko Volunteers	Union nationale des maisons familiales rurales d'éducation et d'orientation (UNMFREO)

France Volontaires développe aussi des programmes de volontariat, dans une démarche d'expérimentation. L'association relève aussi de la loi 2005-159 du 23 février 2005, mais n'est pas tributaire des décrets et arrêtés d'application.

Les statistiques 2016 sont réalisées à partir des bases de données de France Volontaires et du FONJEP, obtenues par regroupement des informations renseignées par chaque association. Ces bases de données permettent un suivi individualisé et statistique de la population des volontaires.

Par ailleurs, 119 volontaires ont été recensés avec des contrats d'une durée inférieure à un an et pour lesquels les associations d'envoi ne perçoivent pas les aides de l'Etat.

Avertissement

Les statistiques sont basées sur le nombre de volontaires connus au 31/12/2016 ou pour lesquels les informations ont été renseignées dans les bases de données, ce qui explique les variations du nombre de volontaires qui peuvent apparaître sur chaque document de ce dossier.

Données 2016

Au 31 décembre 2016, ont été comptabilisés 1 908 volontaires, dont 270 pour France Volontaires. Cela représente 14 591 mois-volontaires dont 1 893 pour France Volontaires.

La répartition entre hommes et femmes est de 40/60 %.

Si 39 % des volontaires ont plus de 30 ans, la majorité est donc constituée de jeunes, en particulier de jeunes femmes. Cette répartition ne connaît pas d'évolution significative par rapport aux années précédentes.

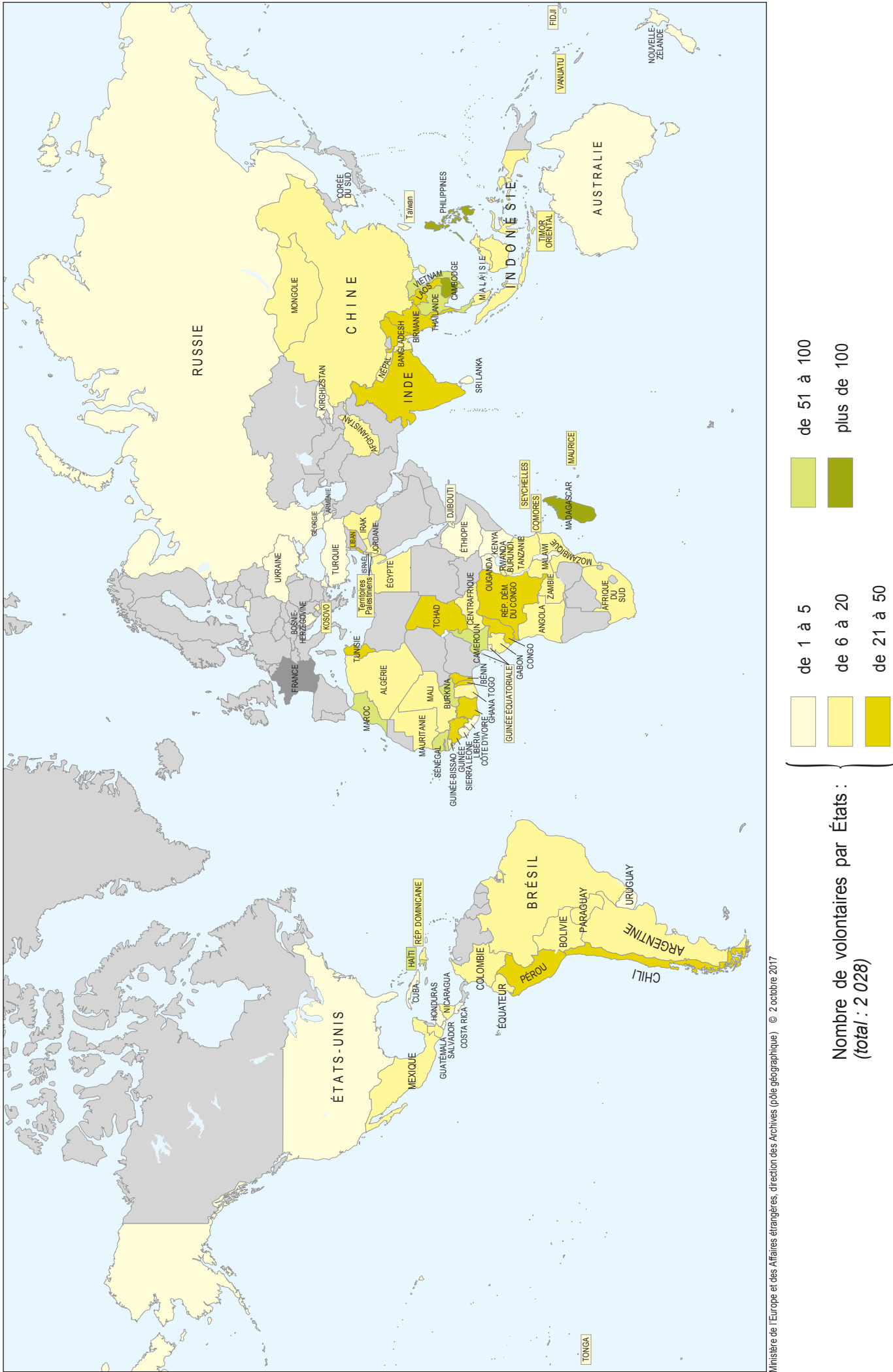
90 % des volontaires sont de nationalité française, les autres provenant d'une cinquantaine de pays.

Les pays d'accueil de volontaires se situent principalement en Afrique subsaharienne, avec 45 % des volontaires, l'Asie en accueillant 30 % et le reste partant sur le continent américain et en Afrique du nord.

34% de l'effectif est en poste dans les pays pauvres prioritaires. Trois pays dans le monde accueillent chacun plus de 100 VSI.

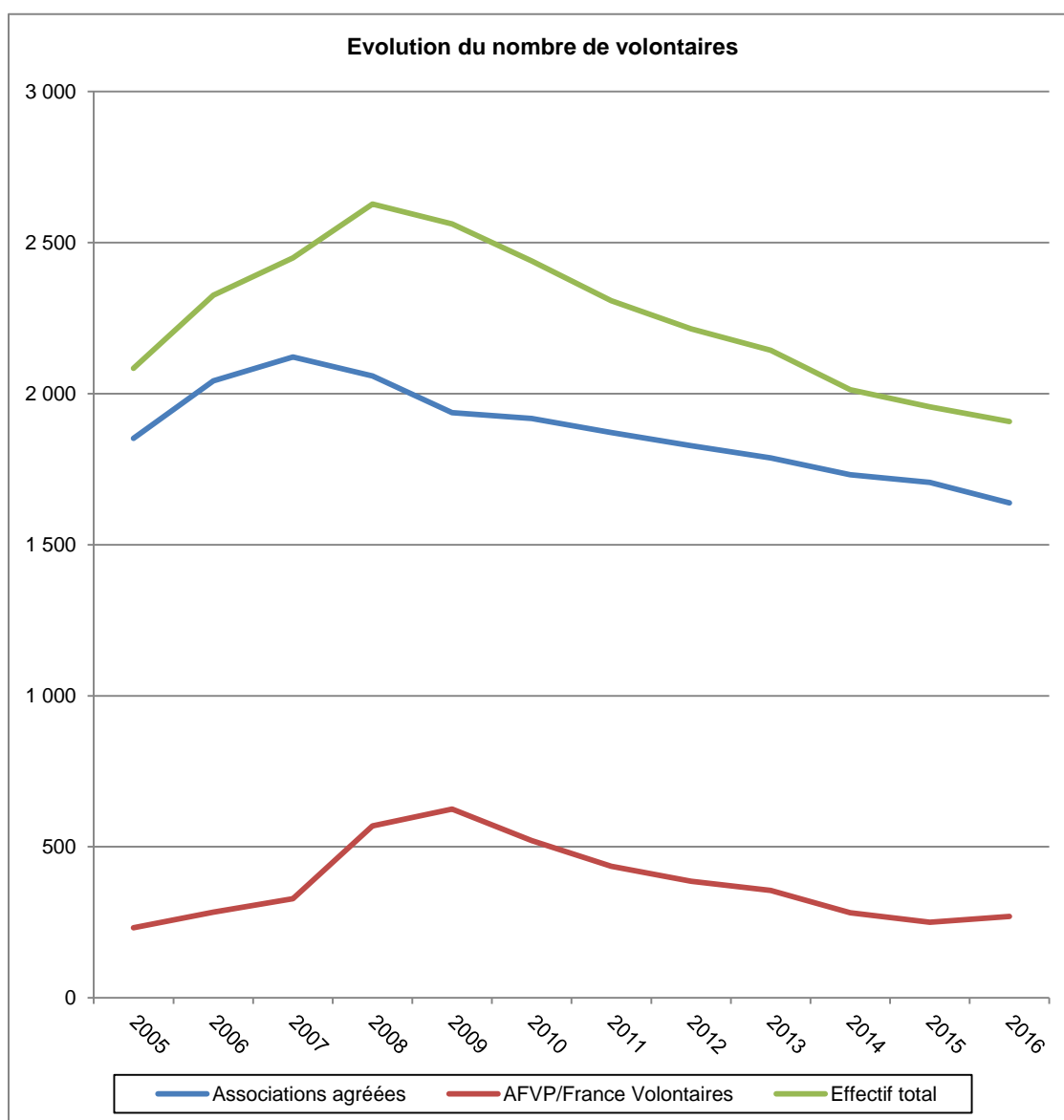
Le profil des volontaires de solidarité internationale est à 66 % de niveau supérieur à BAC+5 et plus, soit un niveau de qualification élevé. Lors de leur mission, ils occupent pour 51 % des fonctions administratives et de gestion, 12 % d'enseignement et 11 % d'éducation.

RÉPARTITION MONDIALE DES VOLONTAIRES DE SOLIDARITÉ INTERNATIONALE EN 2016

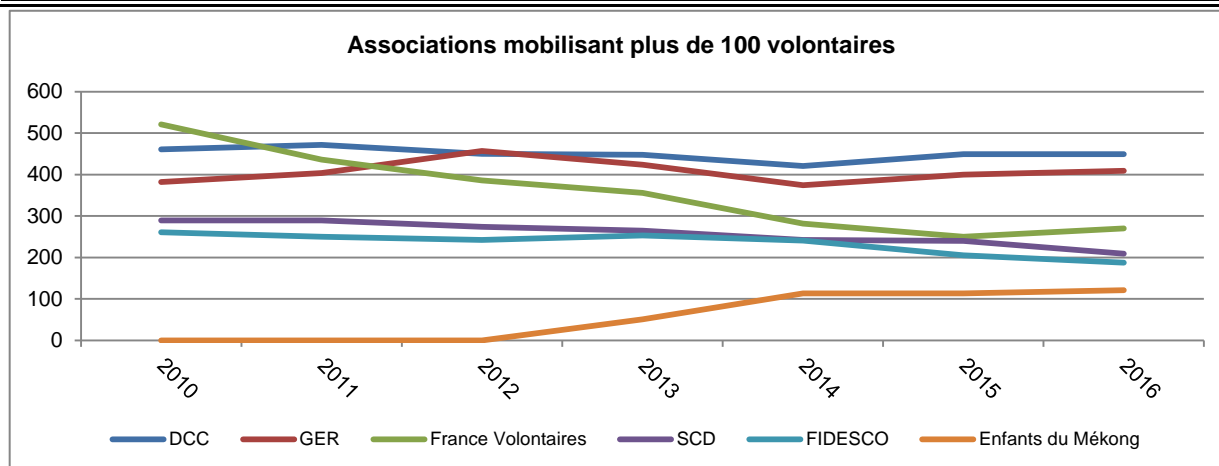


VOLONTAIRES DE SOLIDARITE INTERNATIONALE :
évolution du nombre de volontaires - 2005-2016

Effectif des volontaires			
	Associations agréées	AFVP/France Volontaires	Effectif total
2005	1 852	232	2 084
2006	2 042	284	2 326
2007	2 121	328	2 449
2008	2 058	569	2 627
2009	1 937	625	2 562
2010	1 918	521	2 439
2011	1 871	436	2 307
2012	1 828	386	2 214
2013	1 787	356	2 143
2014	1 731	282	2 013
2015	1 706	250	1 956
2016	1 638	270	1 908



VOLONTAIRES DE SOLIDARITE INTERNATIONALE : répartition du nombre de volontaires par tranche et par association - 2010-2016



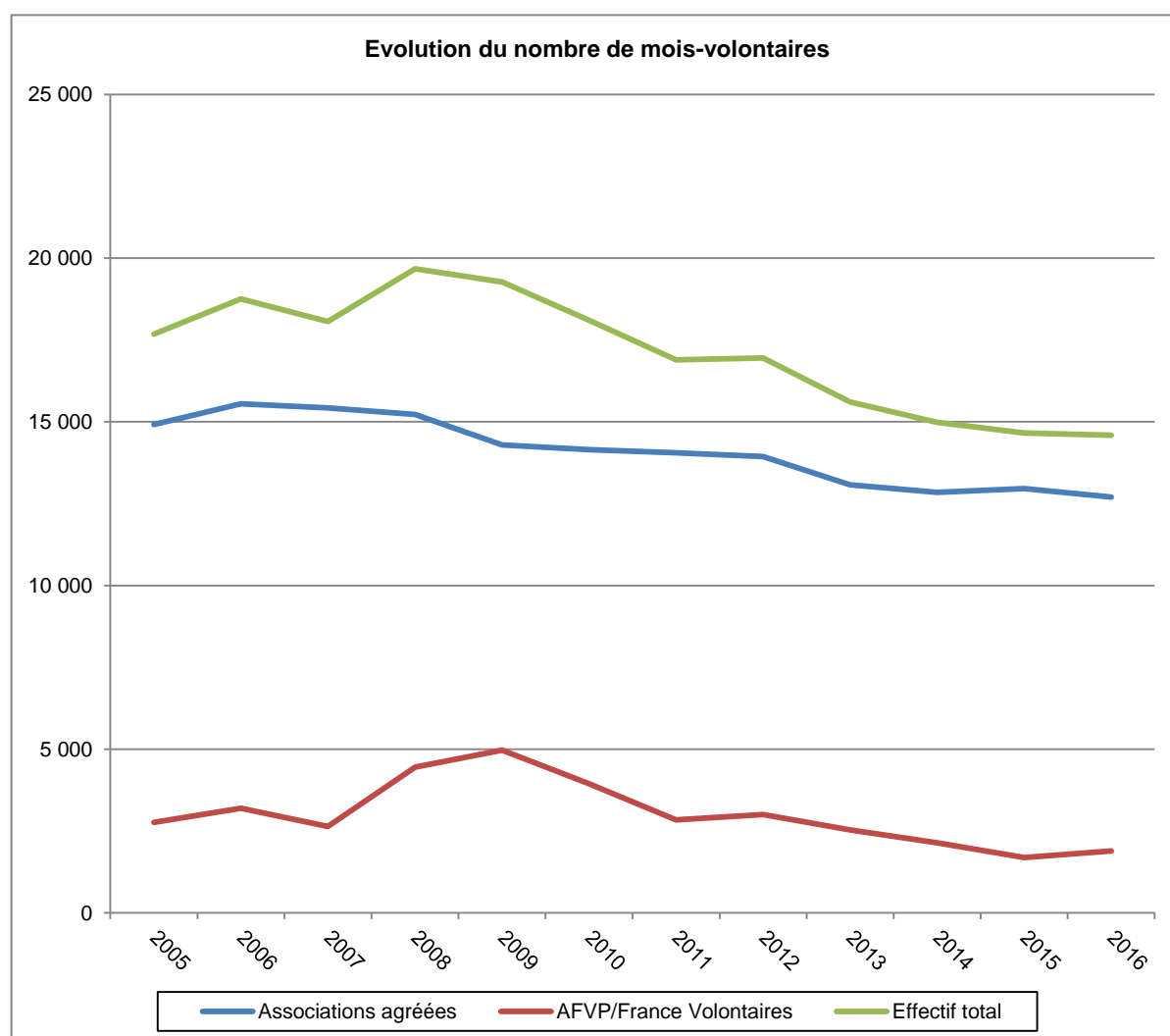
n°	Association	2010	2011	2012	2013	2014	2015	2016
1	DCC	461	472	450	448	421	449	449
2	GER	382	404	457	424	374	400	409
3	France Volontaires	521	436	386	356	282	250	270
4	SCD	289	289	274	265	242	240	209
5	FIDESCO	261	250	242	253	241	205	187
6	Enfants du Mékong	0	0	0	51	113	113	121
	TOTAL	1 914	1 851	1 809	1 797	1 673	1 657	1 645

n°	Association	2010	2011	2012	2013	2014	2015	2016
1	DEFAP	62	57	53	52	51	47	43
2	ATD Quart-Monde	42	40	40	43	36	36	36
3	CEFODE	33	35	28	34	37	34	29
4	IFAID Aquitaine	0	0	5	14	23	22	16
5	Positive Planet	35	28	27	22	15	15	13
6	ASMAE	37	34	22	24	19	15	12
7	GRET	23	23	17	16	19	12	10
8	Croix-Rouge française	0	0	0	0	2	4	10
9	Fondation Architectes de l'urgence	39	34	37	33	31	18	9
10	EED	11	15	16	14	19	12	9
11	HI	16	13	12	13	10	10	9
12	Samusocial international	8	10	5	8	9	9	9
13	EMI	2	2	4	3	3	4	9
14	GINKGO	0	0	0	0	0	3	8
15	Douleurs sans frontières	6	8	4	4	4	3	8
16	AVSF-CICDA	12	10	9	3	4	8	7
17	Secours islamique France	0	0	0	0	14	15	6
18	MDM	84	56	29	13	12	8	6
19	UNMFREO	5	7	6	6	5	5	4
20	Santé Sud	4	3	1	1	2	4	4
21	Solidarité laïque	0	0	0	0	0	0	4
22	Planète Enfants	1	1	2	3	3	1	2
23	ACF	87	79	86	39	21	14	0
24	SIPAR	0	1	2	1	1	0	0
	TOTAL	507	456	405	346	340	299	263

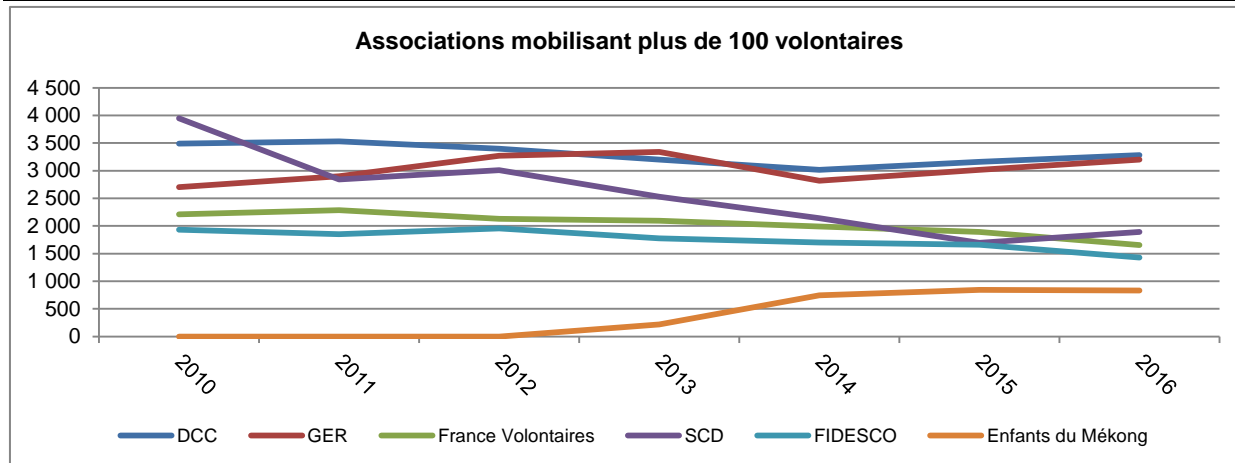
VOLONTAIRES DE SOLIDARITE INTERNATIONALE :
évolution du nombre de mois-volontaires - 2005-2016

Le mois-volontaire est l'unité permettant aux associations de transmettre leurs prévisions d'envoi de volontaires et d'en évaluer le suivi.

	Mois-volontaires		
	Associations agréées	AFVP/France Volontaires	Effectif total
2005	14 917	2 764	17 681
2006	15 550	3 202	18 752
2007	15 427	2 637	18 064
2008	15 222	4 453	19 675
2009	14 299	4 975	19 274
2010	14 153	3 950	18 103
2011	14 052	2 840	16 892
2012	13 943	3 009	16 952
2013	13 078	2 531	15 609
2014	12 843	2 144	14 987
2015	12 966	1 693	14 659
2016	12 698	1 893	14 591



**VOLONTAIRES DE SOLIDARITE INTERNATIONALE : répartition du
nombre de mois-volontaires par tranche et par association - 2010-2016**



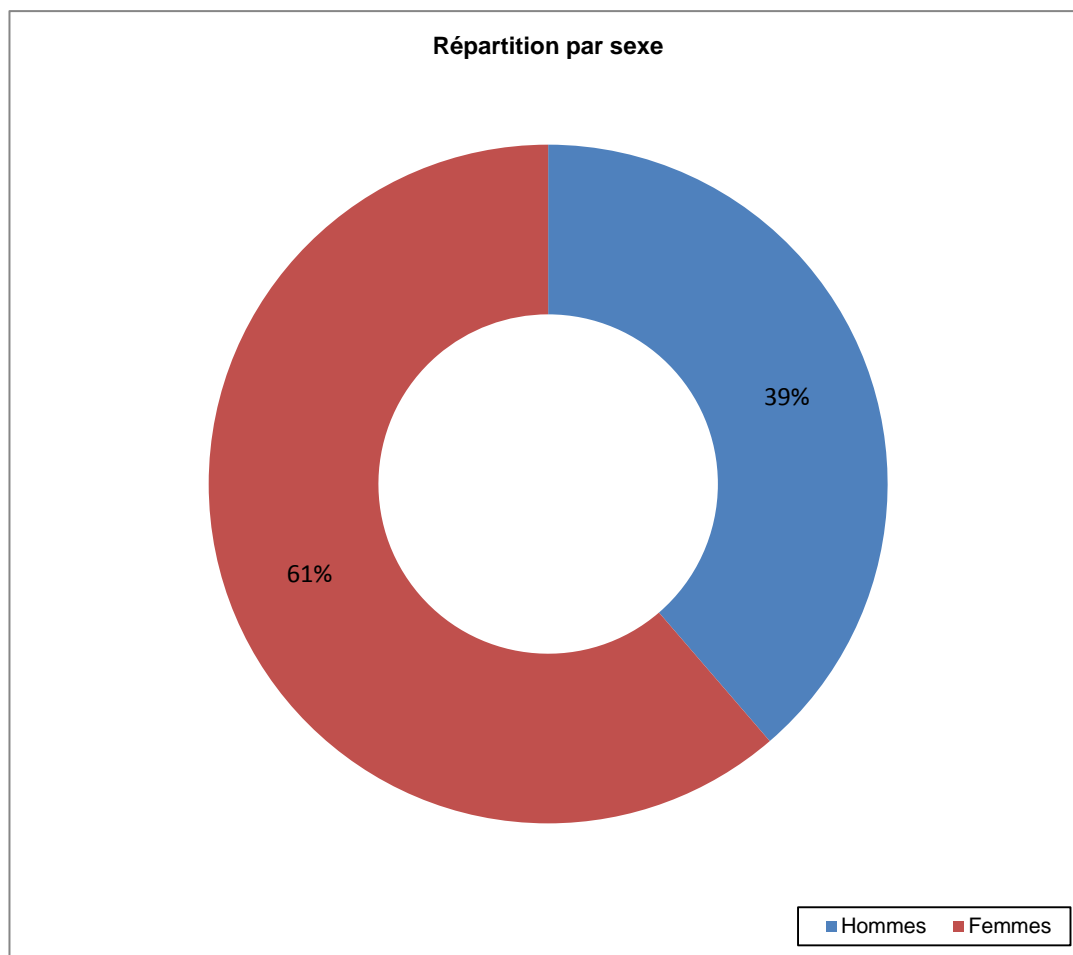
n°	Association	2010	2011	2012	2013	2014	2015	2016
1	DCC	3 491	3 533	3 398	3 201	3 016	3 162	3 283
2	GER	2 701	2 899	3 273	3 342	2 818	3 016	3 204
3	France Volontaires	2 210	2 284	2 132	2 094	1 989	1 891	1 653
4	SCD	3 950	2 840	3 009	2 531	2 144	1 693	1 893
5	FIDESCO	1 934	1 850	1 953	1 774	1 700	1 659	1 430
6	Enfants du Mékong	0	0	0	217	745	842	829
	TOTAL	14 286	13 406	13 765	13 159	12 412	12 263	12 292

n°	Association	2010	2011	2012	2013	2014	2015	2016
1	DEFAP	508	503	514	434	421	453	400
2	ATD Quart-Monde	367	387	381	352	366	354	359
3	CEFODE	238	279	225	260	323	289	275
4	IFAID Aquitaine	0	0	31	101	167	163	133
5	Positive Planet	293	215	222	140	117	103	114
6	Croix-Rouge française	0	0	0	0	2	39	101
7	ASMAE	288	236	214	182	146	114	98
8	Samusocial international	81	86	60	65	65	61	84
9	EED	99	99	139	108	132	96	79
10	GRET	190	212	144	109	158	64	75
11	HI	129	81	109	90	74	64	72
12	GINKGO	0	0	0	0	0	19	68
13	Secours islamique France	0	0	0	0	103	101	67
14	EMI	18	18	31	21	27	38	66
15	AVSF-CICDA	61	97	65	32	32	59	60
16	Douleurs sans frontières	66	60	38	31	32	19	55
17	UNMFREO	30	72	68	49	34	43	48
18	MDM	570	414	196	75	66	56	38
19	Santé Sud	28	19	12	5	4	23	38
20	Fondation Architectes de l'urgence	188	241	243	190	166	126	32
21	Solidarité laïque	0	0	0	0	0	0	23
22	Planète Enfants	12	12	13	20	22	12	14
23	ACF	549	451	469	174	107	56	0
24	SIPAR	0	4	13	12	11	0	0
	TOTAL	3 715	3 486	3 187	2 450	2 575	2 352	2 299

**VOLONTAIRES DE SOLIDARITE INTERNATIONALE :
répartition par sexe**

Pour 1 908 missions de volontaires répertoriées au 31 décembre 2016 :

Hommes	Femmes	Total
738	1 170	1 908

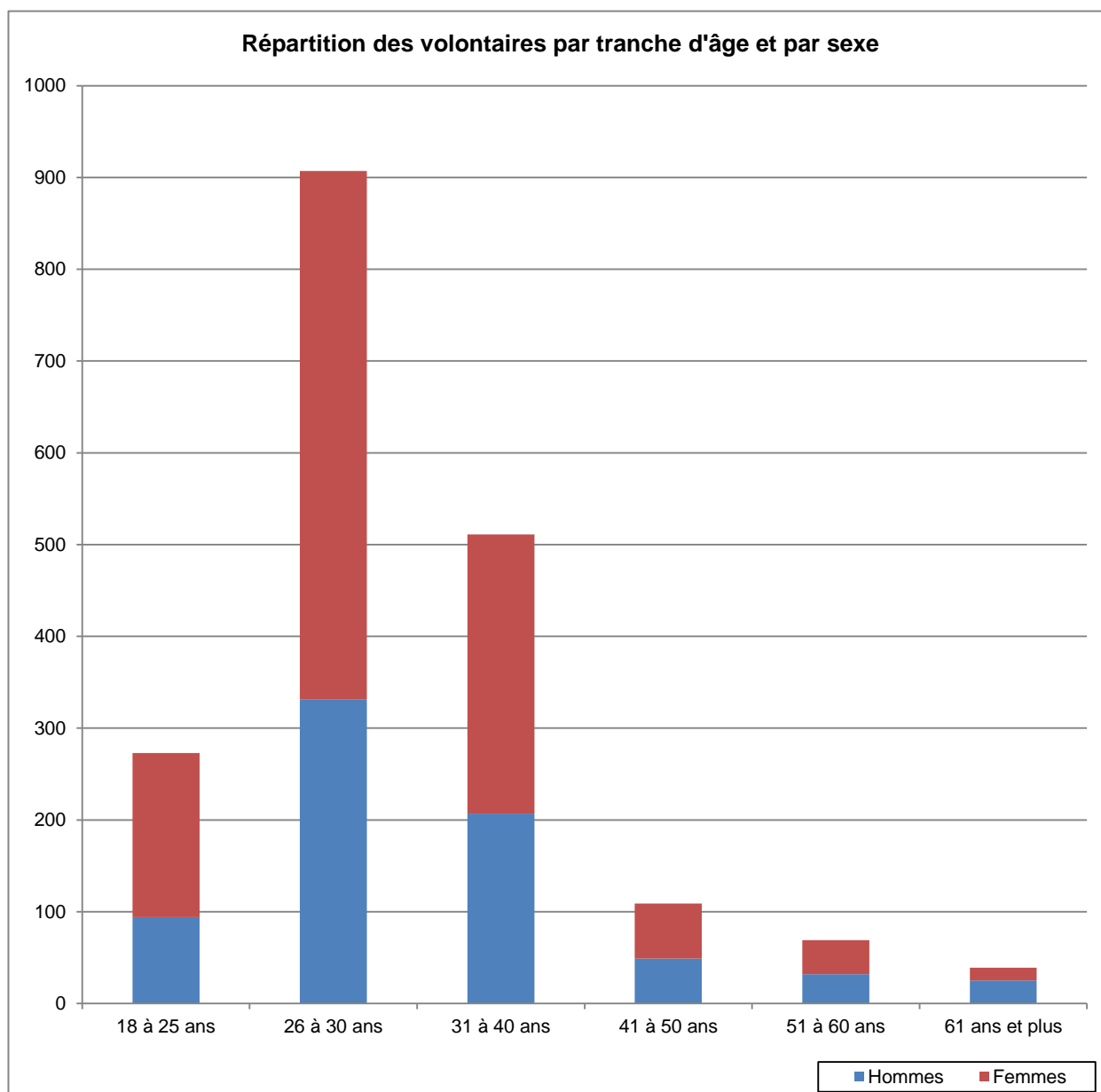


**VOLONTAIRES DE SOLIDARITE INTERNATIONALE :
répartition des volontaires par tranche d'âge et par sexe**

Pour 1 908 missions de volontaires répertoriées au 31 décembre 2016 :

	Hommes	Femmes	Total	%
18 à 25 ans	94	179	273	14%
26 à 30 ans	331	576	907	48%
31 à 40 ans	207	304	511	27%
41 à 50 ans	49	60	109	6%
51 à 60 ans	32	37	69	4%
61 ans et plus	25	14	39	2%
TOTAUX	738	1 170	1 908	100%

En 2016, le plus jeune VSI avait 21 ans, le plus âgé 75 ans.

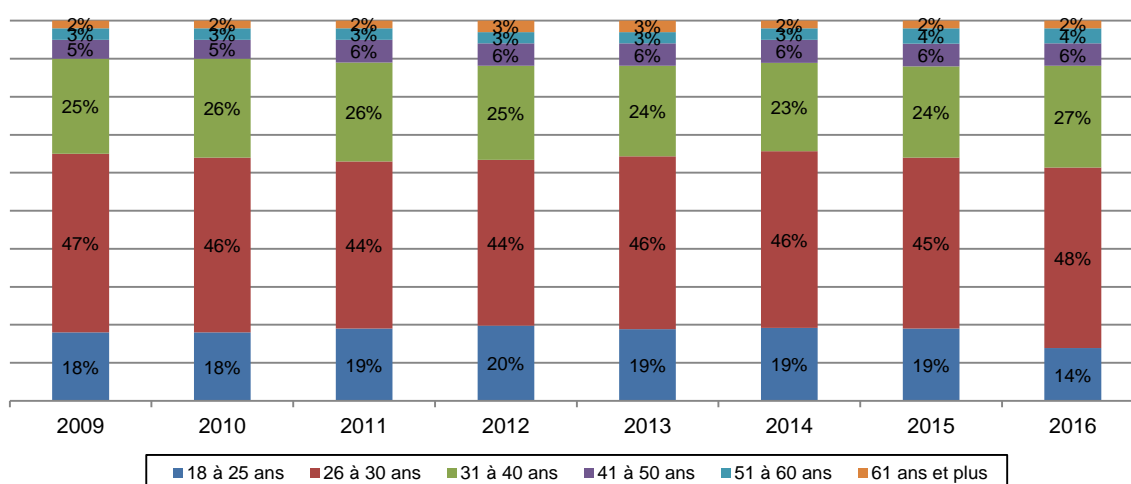


VOLONTAIRES DE SOLIDARITE INTERNATIONALE : tranche d'âge de 2009 à 2016

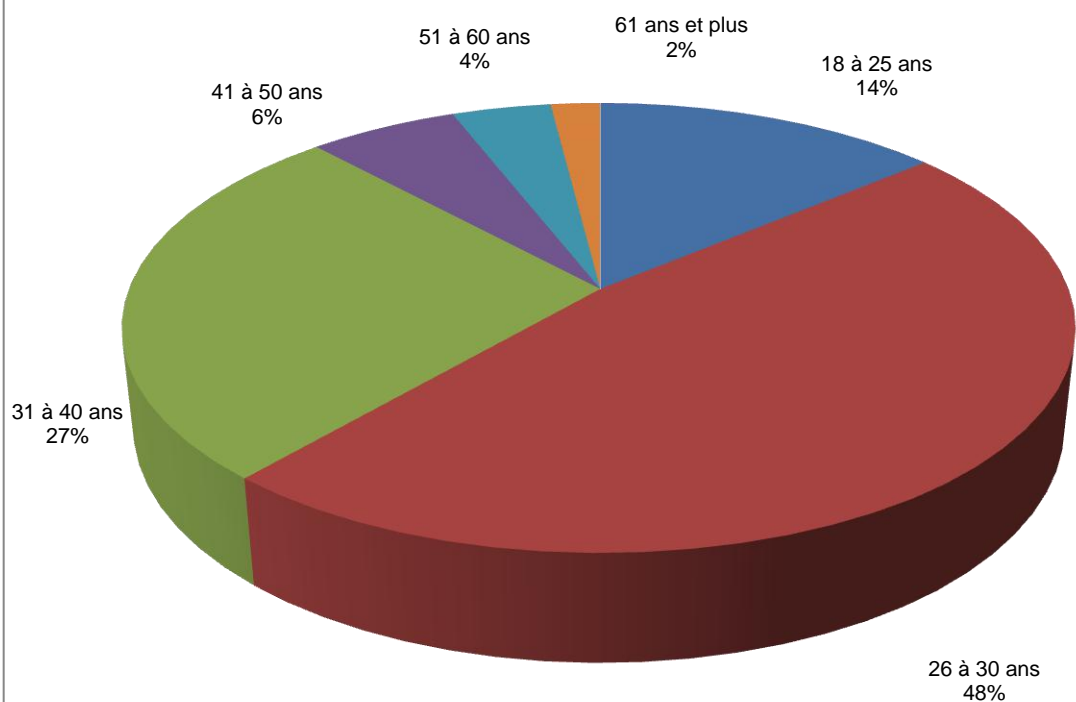
Evolution du nombre de volontaires par tranche d'âge de 2009 à 2016 :

	18 à 25 ans	26 à 30 ans	31 à 40 ans	41 à 50 ans	51 à 60 ans	61 ans et plus
2009	18%	47%	25%	5%	3%	2%
2010	18%	46%	26%	5%	3%	2%
2011	19%	44%	26%	6%	3%	2%
2012	20%	44%	25%	6%	3%	3%
2013	19%	46%	24%	6%	3%	3%
2014	19%	46%	23%	6%	3%	2%
2015	19%	45%	24%	6%	4%	2%
2016	14%	48%	27%	6%	4%	2%

Evolution des tranches d'âge 2009-2016



Nombre de volontaires par tranche d'âge en 2016



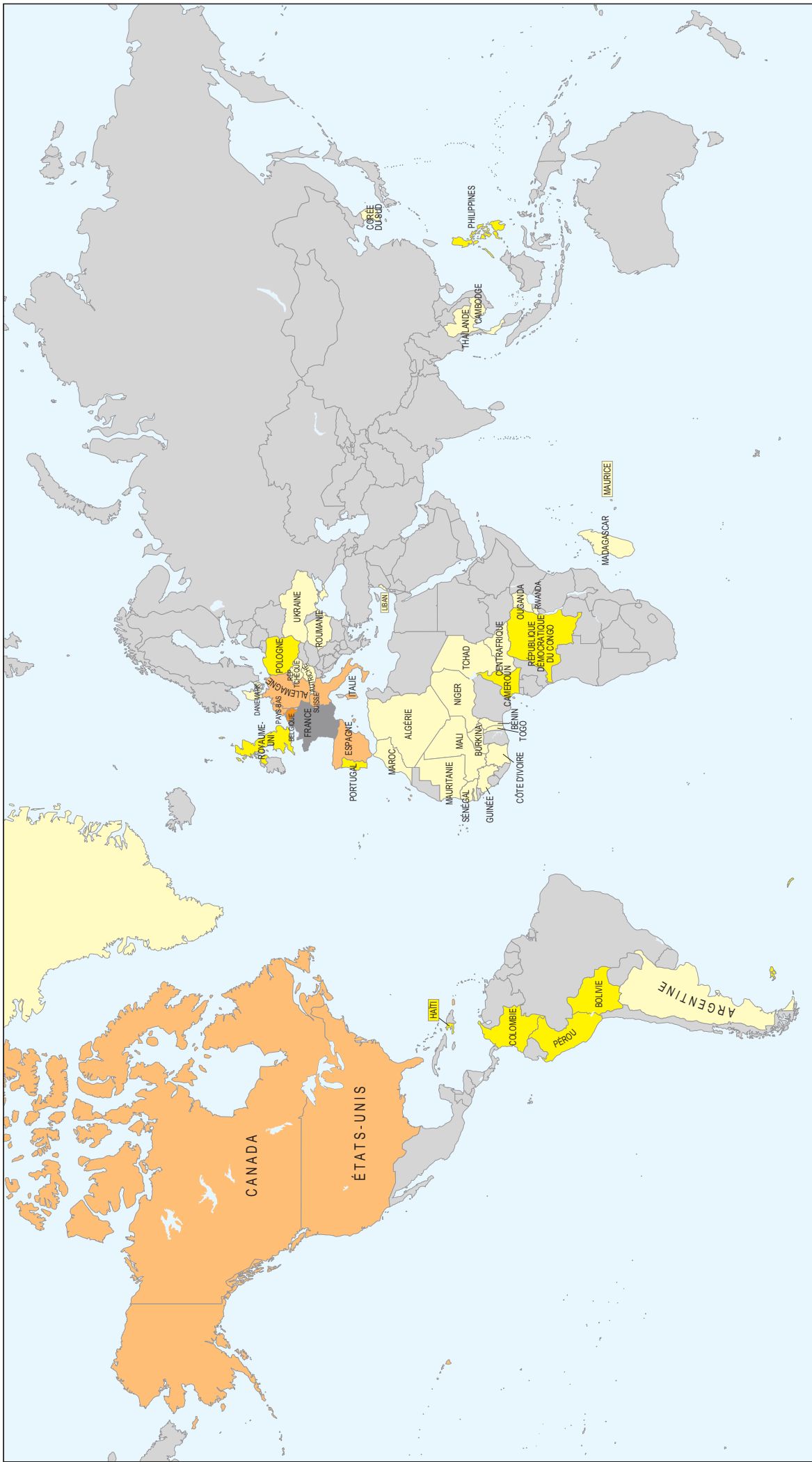
VOLONTAIRES DE SOLIDARITE INTERNATIONALE :
nationalité des volontaires

Pour 1 908 missions de volontaires répertoriées au 31 décembre 2016, les volontaires sont issus de 47 pays.

n°	Pays de nationalité	Nombre de volontaires
1	France	1 729
2	Belgique	48
3	Espagne	12
4	Etats-Unis	12
5	Suisse	9
6	Italie	8
7	Allemagne	7
8	Canada	6
9	Pologne	4
10	Pays-bas	4
11	Grande-Bretagne	4
12	Philippines	4
13	Haïti	4
14	Portugal	3
15	Colombie	3
16	Pérou	3
17	Cameroun	3
18	Bolivie	3
19	République démocratique du Congo	3
20	Côte d'Ivoire	2
21	Bénin	2
22	Sénégal	2
23	Niger	2
24	Argentine	2

n°	Pays de nationalité	Nombre de volontaires
25	Rwanda	2
26	République tchèque	2
27	Liban	2
28	Mauritanie	2
29	République centrafricaine	2
30	Tchad	2
31	Burkina-Faso	1
32	Danemark	1
33	Guinée Conakry	1
34	Autriche	1
35	Ouganda	1
36	Ukraine	1
37	Mali	1
38	Ile Maurice	1
39	Roumanie	1
40	Thaïlande	1
41	Togo	1
42	Algérie	1
43	Cambodge	1
44	Corée du sud	1
45	Pays-Bas	1
46	Madagascar	1
47	Maroc	1

VOLONTAIRES DE SOLIDARITÉ INTERNATIONALE : NATIONALITÉ DES VOLONTAIRES (2016)



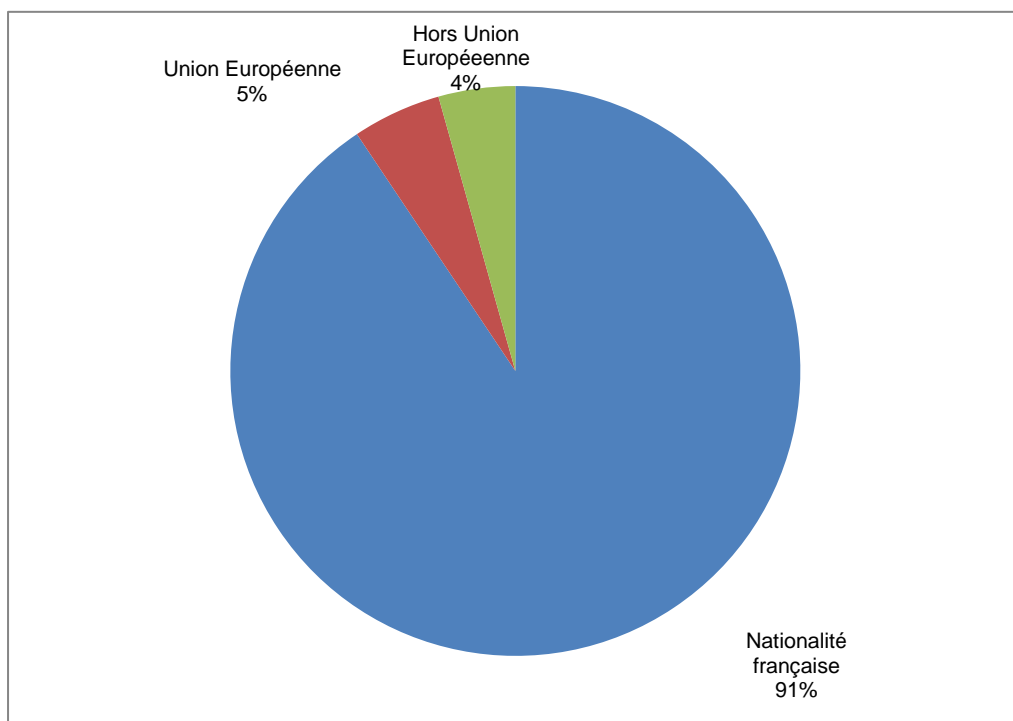
Ministère de l'Europe et des Affaires étrangères, direction des Archives (pôle géographique) © 25 août 2017

Nombre de volontaires par États :
(total : 1 908)

- de 1 à 2
- de 3 à 4
- de 5 à 20
- de 21 à 50
- FRANCE (1 729)

VOLONTAIRES DE SOLIDARITE INTERNATIONALE :
nationalité des volontaires

Nationalité française	1 729
Union Européenne	96
Hors Union Européenne	83
TOTAUX	1 908



Nous pouvons noter que 91 % des volontaires sont de nationalité française, 5 % originaires de l'Union européenne.

Les 4 % restants sont de différentes nationalités et les associations qui envoient des volontaires de nationalité extra-européenne sont ATD Quart-Monde et Médecins du Monde.

VOLONTAIRES DE SOLIDARITE INTERNATIONALE :
répartition des volontaires par région

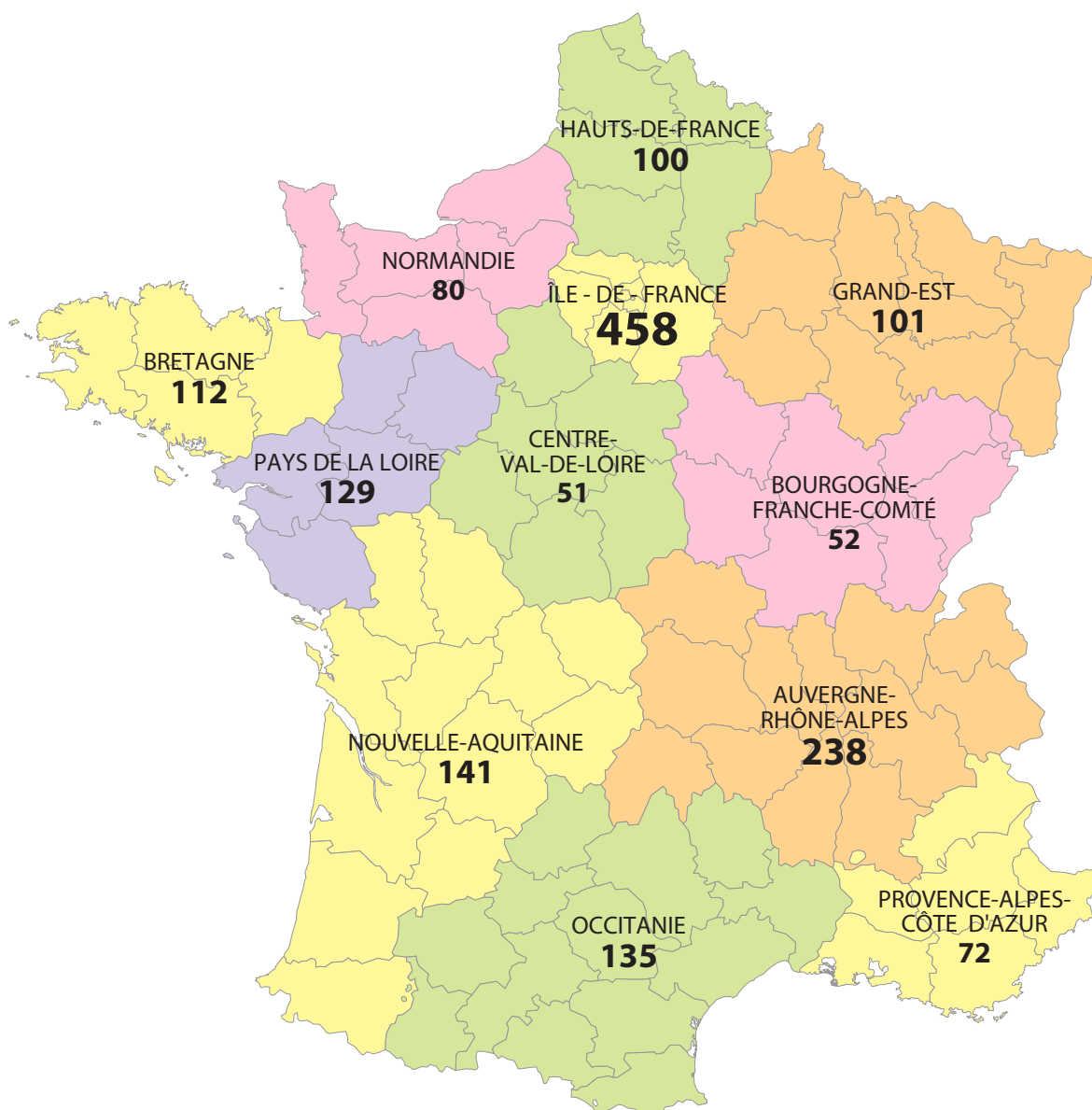
Pour 1 699 missions de volontaires répertoriées au 31 décembre 2016, région de provenance du volontaire selon son dernier lieu de résidence avant la mission :

Répartition des volontaires par région	Nombre de volontaires	%
Ile de France	458	27%
Auvergne - Rhône Alpes	238	14%
Nouvelle Aquitaine	141	8%
Occitanie	135	8%
Pays de la Loire	129	8%
Bretagne	112	7%
Grand Est	101	6%
Hauts-de-France	100	6%
Normandie	80	5%
Provence - Alpes Côte d'Azur	72	4%
Bourgogne - Franche Comté	52	3%
Centre - Val de Loire	51	3%
Réunion - Guadeloupe	30	2%
TOTAL	1 699	100%

Les autres lieux de résidence des volontaires avant leur mission :

PAYS	Nombre de volontaires
Nouvelle Calédonie	30
Sénégal	3
Cambodge	2
Mauritanie	2
Bénin	1
Belgique	1
Canada	1
Maroc	1
Ile Maurice	1
Tchad	1
Tunisie	1
TOTAL	44

VOLONTAIRES DE SOLIDARITÉ INTERNATIONALE : RÉPARTITION DES VOLONTAIRES PAR RÉGION (2016)



VOLONTAIRES DE SOLIDARITE INTERNATIONALE :
répartition des missions des volontaires par pays d'affectation

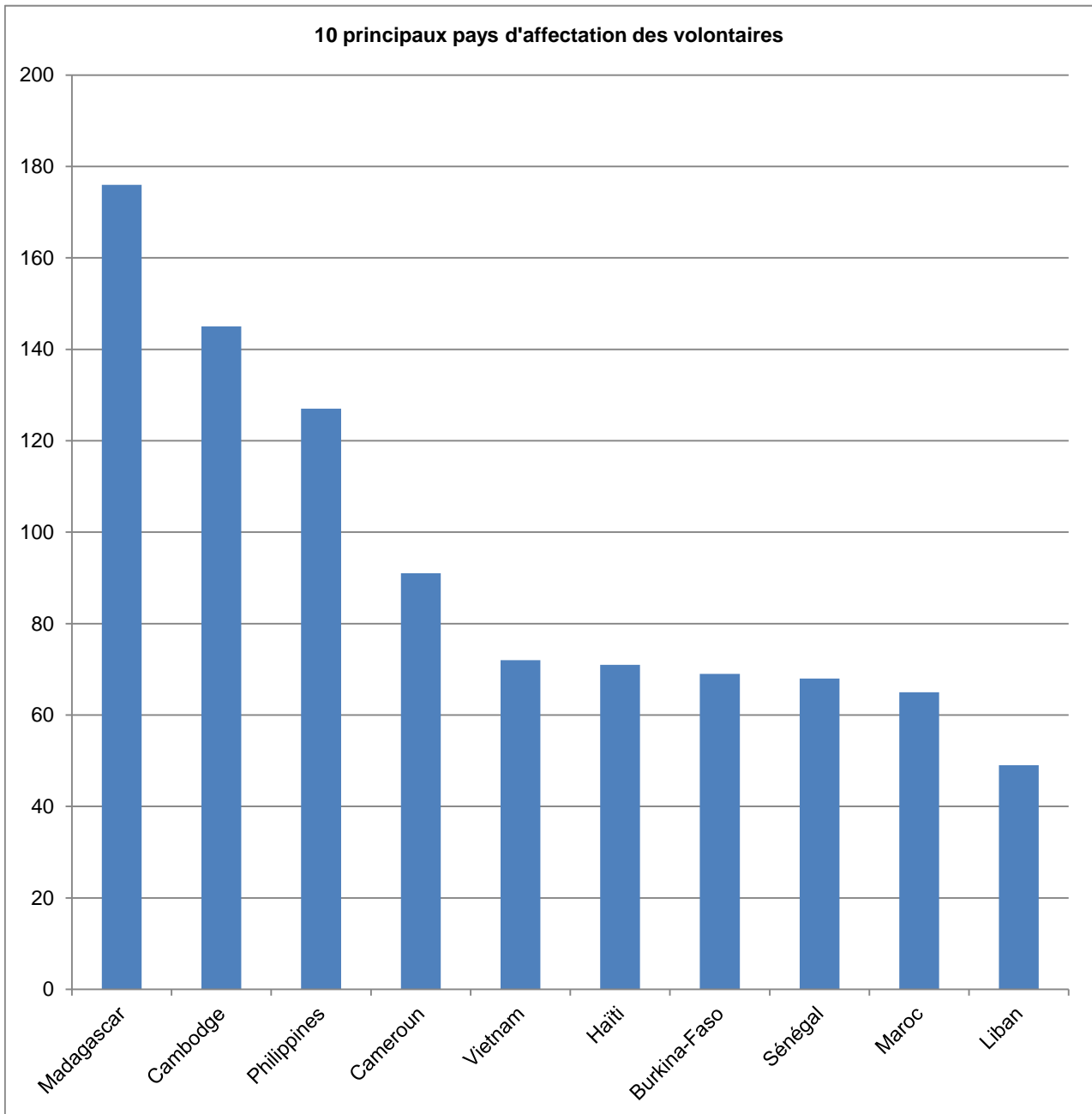
Pour 1 908 missions de volontaires répertoriées au 31 décembre 2016, les volontaires ont effectué leur mission dans 92 pays.

n°	Pays d'affectation	Nombre de volontaires
1	Madagascar	176
2	Cambodge	145
3	Philippines	127
4	Cameroun	91
5	Vietnam	72
6	Haïti	71
7	Burkina-Faso	69
8	Sénégal	68
9	Maroc	65
10	Liban	49
11	Thaïlande	45
12	Inde	45
13	Pérou	42
14	Guinée Conakry	42
15	Tchad	42
16	Côte d'Ivoire	41
17	Togo	40
18	République démocratique du Congo	36
19	Tunisie	36
20	Congo	35
21	Chili	31
22	Bénin	29
23	Laos	28
24	Birmanie	23
25	Afrique du sud	20
26	Mauritanie	20
27	Comores	19
28	Israël	18
29	Brésil	17
30	Indonésie	14
31	Egypte	14
32	Rwanda	14
33	Vanuatu	14
34	République centrafricaine	13
35	Colombie	12
36	Guinée Bissau	12
37	Bangladesh	11
38	Afghanistan	10
39	Mozambique	10
40	Nicaragua	9
41	Bolivie	9
42	Algérie	9

n°	Pays d'affectation	Nombre de volontaires
43	Territoires palestiniens	9
44	Seychelles	9
45	Népal	8
46	Equateur	8
47	Zambie	8
48	Burundi	8
49	Ghana	8
50	Ile Maurice	8
51	Paraguay	8
52	Mexique	7
53	Argentine	7
54	Angola	7
55	Malaisie	6
56	Timor oriental	6
57	Jordanie	6
58	République Dominicaine	6
59	Tanzanie	6
60	Irak et Kurdistan d'Irak	6
61	Chine	6
62	Gabon	6
63	Fidji	5
64	Guatémala	5
65	Kosovo	5
66	Mongolie	5
67	Cuba	4
68	Honduras	4
69	Kenya	4
70	Ouganda	4
71	Mali	4
72	Ethiopie	3
73	Corée du sud	3
74	Uruguay	3
75	Djibouti	3
76	Taiwan	2
77	El Salvador	2
78	Arménie	2
79	Australie	1
80	Tonga	1
81	Etats-Unis	1
82	Sierra-Leone	1
83	Malawi	1
84	Sri-Lanka	1

85	Turquie	1
86	Bosnie-Herzégovine	1
87	Costa-Rica	1
88	Russie	1

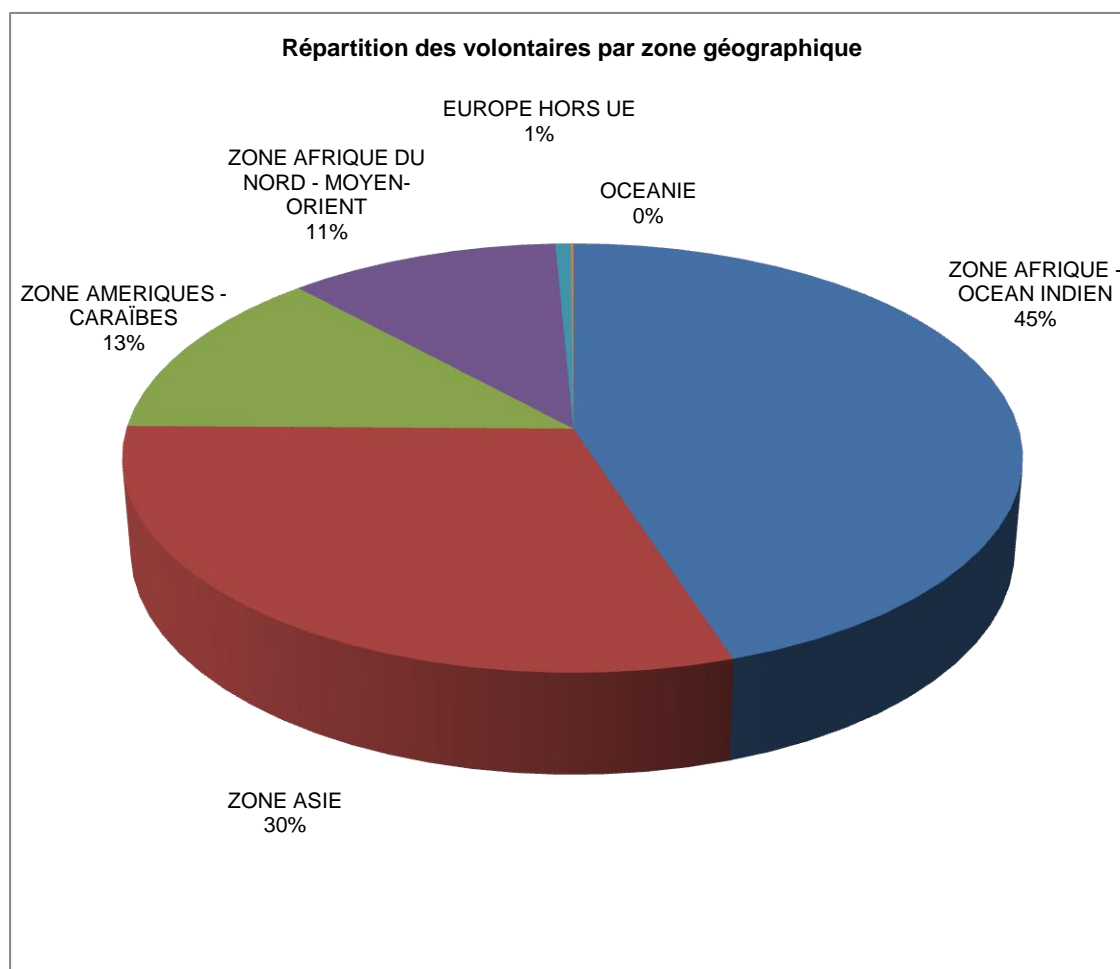
89	Géorgie	1
90	Ukraine	1
91	Guinée équatoriale	1
92	Nouvelle Zélande	1
TOTAUX		1 908



**VOLONTAIRES DE SOLIDARITE INTERNATIONALE :
répartition des volontaires par zone géographique**

Pour 1 908 missions de volontaires répertoriées au 31 décembre 2016, toutes les zones géographiques sont représentées :

Zone d'intervention des volontaires	Nombre de volontaires	%
ZONE AFRIQUE - OCEAN INDIEN	858	45%
Afrique australe	46	2%
Afrique centrale	223	12%
Afrique de l'Est	42	2%
Afrique de l'Ouest	335	18%
Océan indien	212	11%
ZONE ASIE	577	30%
ZONE AMERIQUES - CARAÏBES	247	13%
Amérique centrale et Caraïbes	102	5%
Amérique du Nord	1	0%
Amérique du Sud	144	8%
ZONE AFRIQUE DU NORD - MOYEN-ORIENT	212	11%
Afrique du Nord	124	6%
Proche et moyen-orient	88	5%
EUROPE HORS UE	12	1%
OCEANIE	2	0%
TOTAUX	1 908	100%

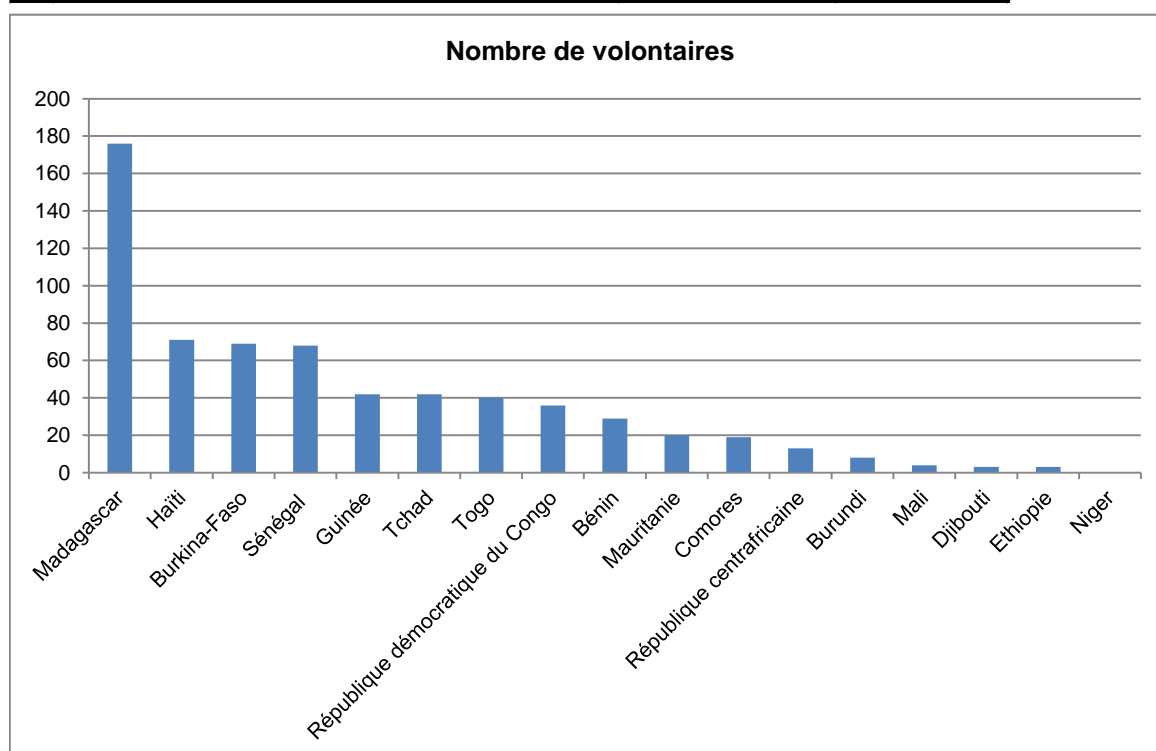


**VOLONTAIRES DE SOLIDARITE INTERNATIONALE :
présence des volontaires dans les 17 pays prioritaires**

Selon le Comité Interministériel de la Coopération Internationale et du Développement (CICID) du 30 novembre 2016 et par solidarité pour les pays les plus pauvres, la France concentre les subventions de son aide publique au développement sur un nombre limité de pays définis comme "pays prioritaires". Ils sont au nombre de 17.

Pour 1 908 missions de volontaires répertoriées au 31 décembre 2016, 643 volontaires sont ou ont été en poste dans les 17 pays prioritaires, soit 34 % des effectifs.

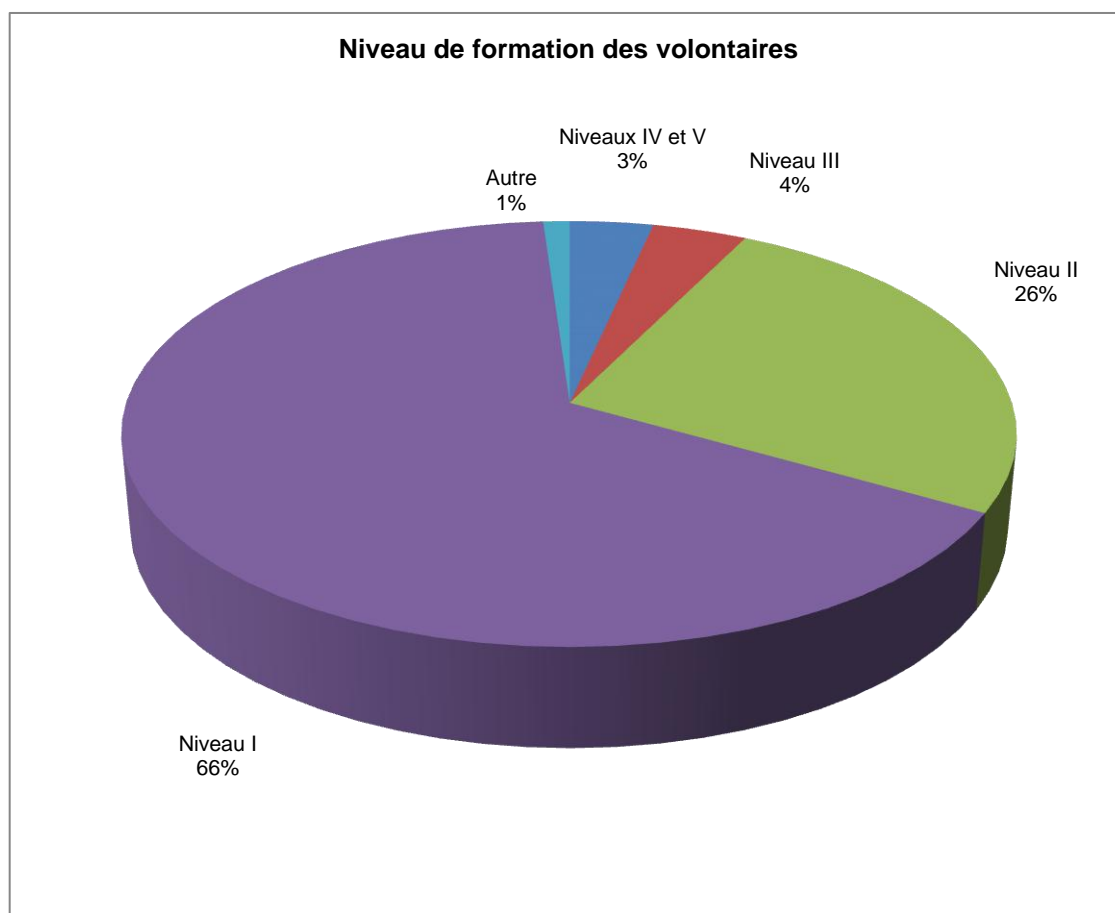
n°	Pays d'affectation	Nombre de volontaires	%
1	Madagascar	176	27%
2	Haïti	71	11%
3	Burkina-Faso	69	11%
4	Sénégal	68	11%
5	Guinée	42	7%
6	Tchad	42	7%
7	Togo	40	6%
8	République démocratique du Congo	36	6%
9	Bénin	29	5%
10	Mauritanie	20	3%
11	Comores	19	3%
12	République centrafricaine	13	2%
13	Burundi	8	1%
14	Mali	4	1%
15	Djibouti	3	0%
16	Ethiopie	3	0%
17	Niger	0	0%
	TOTAUX	643	100%



VOLONTAIRES DE SOLIDARITE INTERNATIONALE : répartition des volontaires par niveau de formation

Pour 1 908 missions de volontaires répertoriées au 31 décembre 2016 :

Niveau de formation	Nombre de volontaires	%
Niveaux IV et V	66	3%
BEP-CAP-BAC (validé)	66	
Niveau III	75	4%
BAC +2 (validé)	75	
Niveau II	492	26%
BAC +3 (validé)	303	
BAC +4 (validé)	189	
Niveau I	1 254	66%
BAC +5/BAC +6/BAC +7/BAC +8 (validé)	1 254	
Autre	21	1%
TOTAUX	1 908	100%

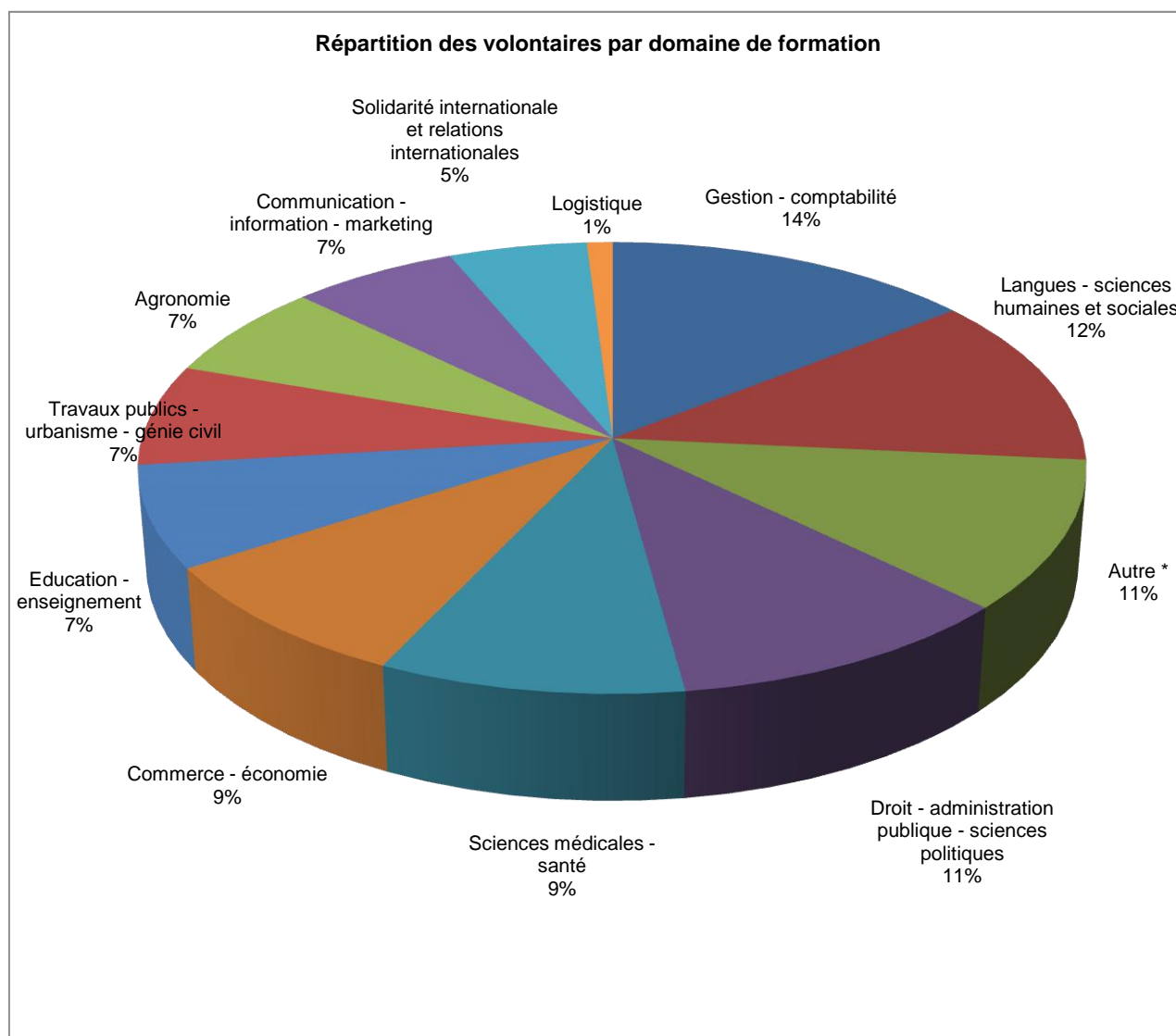


VOLONTAIRES DE SOLIDARITE INTERNATIONALE : répartition des volontaires par domaine de formation

Pour 1 908 missions de volontaires répertoriées au 31 décembre 2016 :

n°	Domaine de formation	Nombre de volontaires	%
1	Gestion - comptabilité	273	14%
2	Langues - sciences humaines et sociales	233	12%
3	Autre *	204	11%
4	Droit - administration publique - sciences politiques	203	11%
5	Sciences médicales - santé	176	9%
6	Commerce - économie	167	9%
7	Education - enseignement	139	7%
8	Travaux publics - urbanisme - génie civil	138	7%
9	Agronomie	131	7%
10	Communication - information - marketing	123	6%
11	Solidarité internationale et relations internationales	102	5%
12	Logistique	19	1%
	TOTAUX	1 908	100%

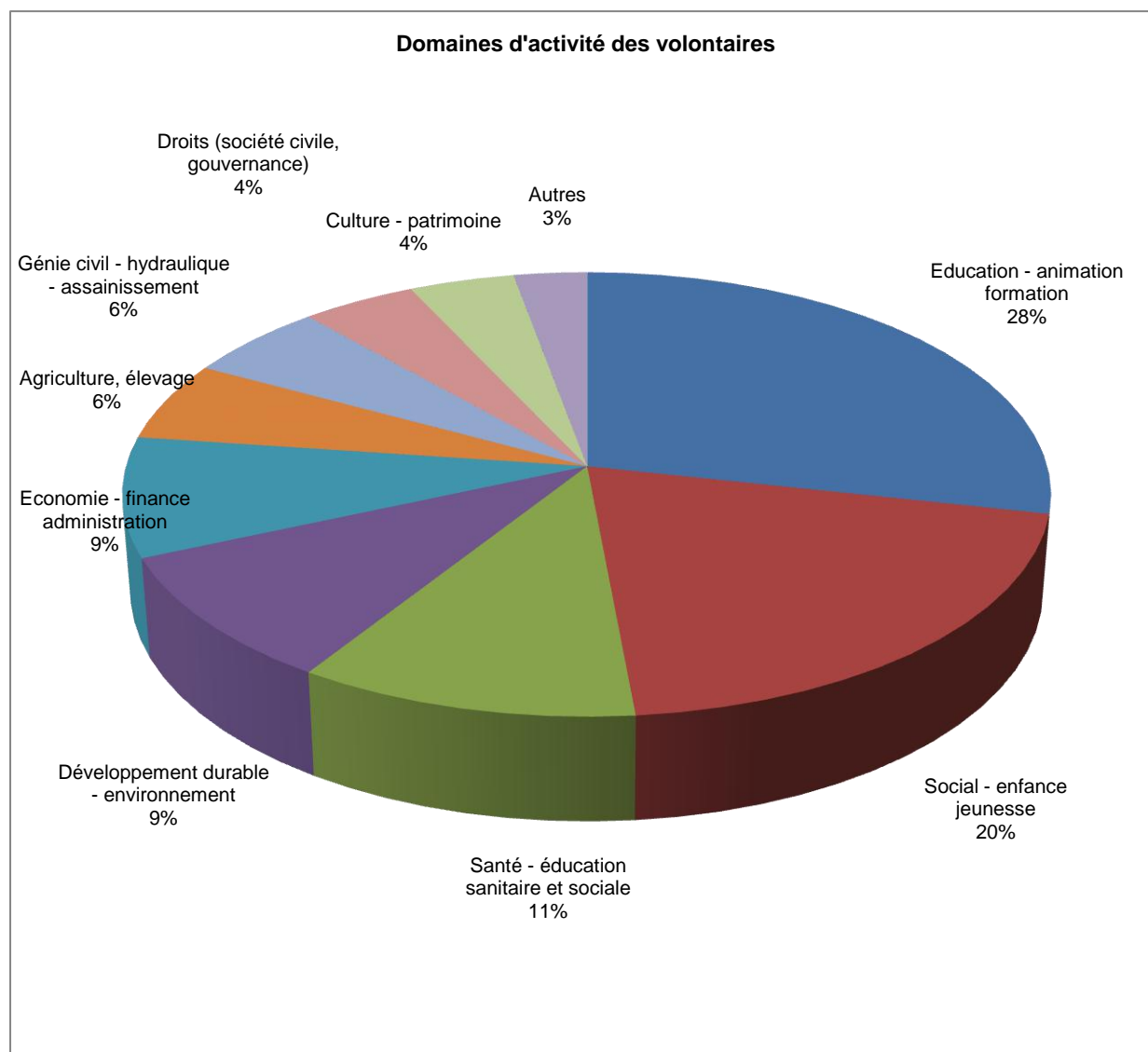
* Il n'est pas possible à ce jour de détailler cette rubrique



VOLONTAIRES DE SOLIDARITE INTERNATIONALE : répartition des volontaires par domaine d'activité

Pour 1 908 missions de volontaires répertoriées au 31 décembre 2016 :

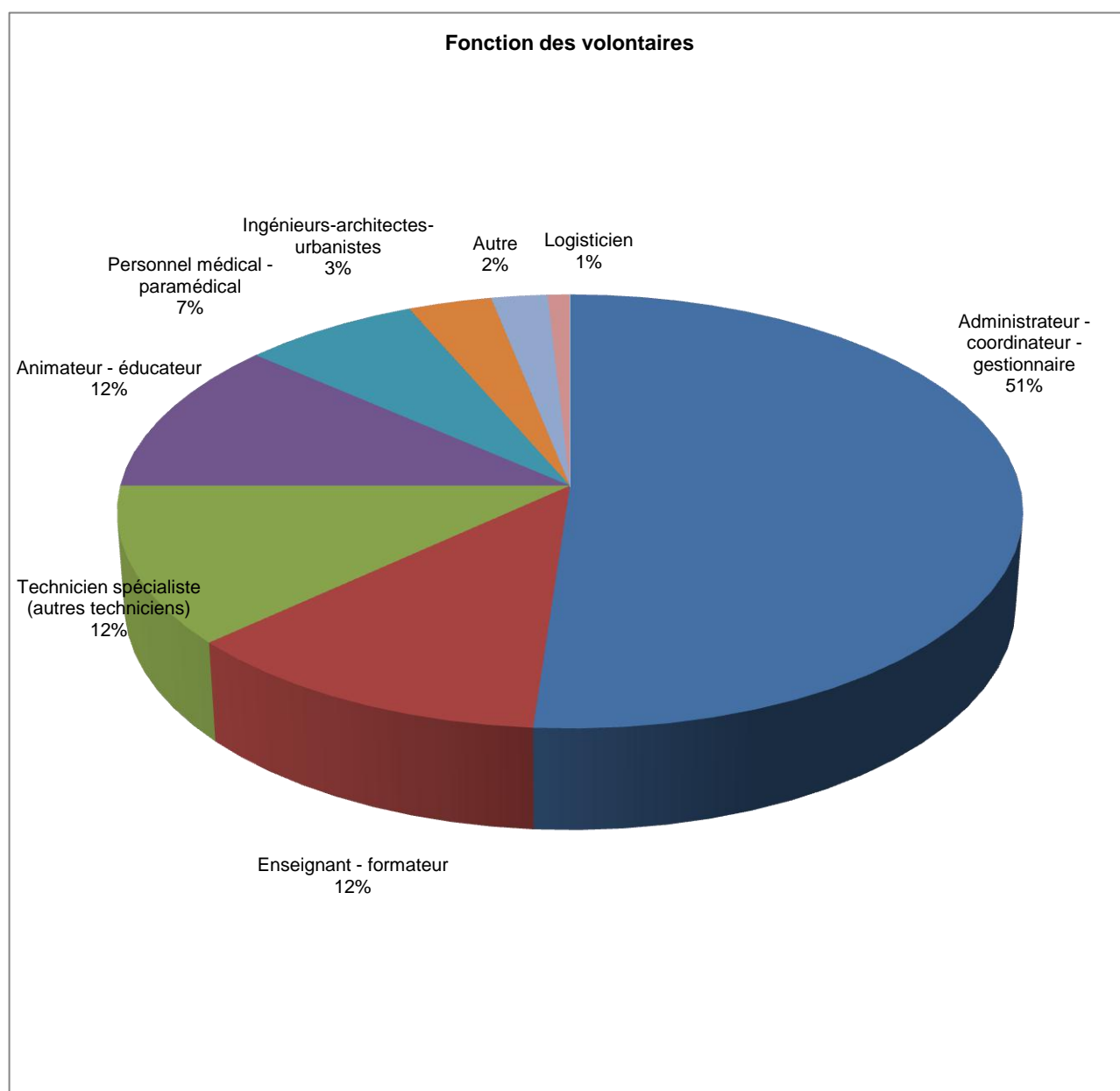
n°	Domaines d'activité des missions	Nombre de volontaires	%
1	Education - animation - formation	542	28%
2	Social - enfance - jeunesse	384	20%
3	Santé - éducation sanitaire et sociale	201	11%
4	Développement durable - environnement	179	9%
5	Economie - finance - administration	166	9%
6	Agriculture, élevage	110	6%
7	Génie civil - hydraulique - assainissement	106	6%
8	Droits (société civile, gouvernance)	86	5%
9	Culture - patrimoine	79	4%
10	Autres (décentralisation et maîtrise d'ouvrage, économie, organisation, logistique, mécanique, développement local et territorial...)	55	3%
	TOTAUX	1 908	100%



VOLONTAIRES DE SOLIDARITE INTERNATIONALE :
répartition des volontaires par fonction exercée pendant leur mission

Pour 1 908 missions de volontaires répertoriées au 31 décembre 2016 :

n°	Fonction des volontaires	Nombre de volontaires	%
1	Administrateur - coordinateur - gestionnaire	976	51%
2	Enseignant - formateur	230	12%
3	Technicien spécialiste (autres techniciens)	225	12%
4	Animateur - éducateur	218	11%
5	Personnel médical - paramédical	135	7%
6	Ingénieurs-architectes-urbanistes	64	3%
7	Autre	43	2%
8	Logisticien	17	1%
	TOTAUX	1 908	100%



ASSOCIATIONS AGREEES : nombre de volontaires bénéficiant du statut de VSI et dont la mission est inférieure à 1 an

Ces volontaires bénéficient du statut de VSI, mais ne rentrent pas dans le cadre de la loi n° 2005-159 du 23 février 2005. Les associations ne perçoivent pas les aides de l'Etat.

n°	Pays d'affectation	Volontaires
1	Philippines	9
2	Cameroun	9
3	Madagascar	9
4	Burkina-Faso	8
5	Thaïlande	6
6	Haïti	5
7	Cambodge	5
8	Indonésie	4
9	Togo	4
10	République centrafricaine	3
11	Tchad	3
12	Birmanie	3
13	Irak	3
14	Territoires Palestiniens	3
15	Vietnam	3
16	Libéria	2
17	Sénégal	2
18	Algérie	2
19	Bangladesh	2
20	Ghana	2
21	Côte d'Ivoire	2
22	Mongolie	2
23	Israël	2
24	Guinée	2
25	RDC	2
26	Inde	2
27	Liban	2
28	Tunisie	2
29	Népal	1
30	Mali	1
31	Rwanda	1
32	Mozambique	1
33	Mauritanie	1
34	Pérou	1
35	Ethiopie	1
36	Kosovo	1
37	Egypte	1
38	Equateur	1
39	Chili	1
40	République Dominicaine	1
41	Ouganda	1
42	Honduras	1
43	Brésil	1
44	Maroc	1
	TOTAUX	119

**ASSOCIATIONS AGREEES : nombre de volontaires bénéficiant du statut de VSI et
dont la mission est inférieure à 1 an**

Associations	Nombre de volontaires
DCC	40
Guilde Européenne du Raid	29
Action Contre la Faim	12
SCD	12
FIDESCO	4
Secours Islamique France	4
ATD Quart Monde	3
MÉDECINS DU MONDE	3
Enfants du Mékong	2
GRET	2
Santé Sud	2
AVSF	1
CEFODE	1
Douleurs Sans Frontières	1
GINKGO	1
IFAID Aquitaine	1
Solidarité Laïque	1
TOTAUX	119

VOLONTAIRES DE SOLIDARITE INTERNATIONALE : durée moyenne des missions

Nombre de retours	Moins de 12 mois	de 12 à 17 mois	De 18 à 24 mois	Plus de 24 mois
746	106 <i>14%</i>	216 <i>29%</i>	185 <i>25%</i>	154 <i>21%</i>

Associations	Durée moyenne
ACF	0
ASMAE	18,3 mois
ATD Quart-Monde	28,5 mois
AVSF	17 mois
CEFODE	20,5 mois
CROIX-ROUGE	13 mois
DEFAP	29,4 mois
DCC	15,9 mois
DSF	13 mois
GINKGO	10,5 mois
EDM	15,7 mois
EED	28 mois
EMI	0
FAU	15,2 mois
FIDESCO	21,8 mois
GRET	28,4 mois
GER	18,2 mois
HI	14,6 mois
IFAID	19 mois
MDM	19 mois
POSITIVE PLANET	22,4 mois
Planète Enfants	26 mois
SAMUSOCIAL	18,7 mois
Santé Sud	21 mois
SCD	21,5 mois
SOLIDARITE LAÏQUE	7 mois
SIF	0
SIPAR	0
UNMFREO	36 mois
France VOLONTAIRES	17,1 mois
TOTAL	17, 2 mois

VOLONTAIRES DE SOLIDARITE INTERNATIONALE : départs/retours des volontaires

Associations	Volontaires en poste au 01/01/16	Entrées	Sorties	Volontaires en poste au 31/12/16	Nombre total de VSI en 2016	Nombre de missions	Ruptures à moins d'un an	% *
ACF	0	0	0	0	0	0	0	0%
ASMAE	7	5	4	8	12	12	0	0%
ATD Quart-Monde	29	7	11	25	36	36	2	18%
AVSF	5	1	3	3	6	7	0	0%
CEFODE	20	9	9	20	29	29	1	11%
Croix Rouge Française	3	7	4	6	10	10	0	0%
DEFAP	35	8	14	29	43	43	0	0%
DCC	257	192	186	263	449	449	27	15%
DSF	3	5	1	7	8	7	0	0%
GINKGO	2	6	2	6	8	9	1	50%
EDM	66	55	57	64	121	121	1	2%
EED	8	1	2	7	9	9	0	0%
EMI	4	5	3	6	9	9	0	0%
FAU	5	4	5	4	9	9	0	0%
FIDESCO	117	71	71	117	188	187	2	3%
GRET	7	4	5	6	11	10	0	0%
GER	256	164	159	261	420	409	22	14%
HI	6	3	3	6	9	9	0	0%
IFAID	12	4	8	8	16	16	1	13%
MDM	4	2	4	2	6	6	0	0%
Positive Planet	10	3	5	8	13	13	0	0%
Planète Enfants	1	1	1	1	2	2	0	0%
Samu Social	6	3	4	5	9	9	0	0%
Santé Sud	3	1	1	3	4	4	0	0%
SCD	140	73	90	123	213	209	11	12%
Solidarité Laïque	0	4	1	3	4	4	1	100%
SIPAR	0	0	0	0	0	0	0	0%
SIF	5	1	0	6	6	6	0	0%
UNMFREO	3	1	1	3	4	4	0	0%
France Volontaires	150	115	87	178	264	270	14	16%
TOTAL	1 164	755	741	1 178	1 918	1 908	83	11%

*Formule retenue :
$$\frac{\text{nombre de ruptures à moins d'un an}}{\text{nombre de sorties}}$$

ASSOCIATIONS AGREEES : aides versées aux associations et aux volontaires en 2016

Dans le cadre de la loi n° 2005-159 du 23 février 2005 relative au contrat de volontariat de solidarité internationale, le ministère de l'Europe et des Affaires étrangères apporte un soutien financier aux associations et aux volontaires par l'attribution de différentes aides.

L'article 4 de la loi stipule que :

L'association doit assurer une formation au volontaire avant son départ. A cette fin, le ministère verse à chaque association 780 € par volontaire formé;

L'association doit apporter un appui à la réinsertion professionnelle des volontaires à leur retour. Le ministère verse à chaque association concernée 358 € par volontaire.

Le décret n° 2005-600 du 27 mai 2005 pris pour l'application de la loi n° 2005-159 du 23 février 2005 stipule dans ses articles 13 et 14 que :

Le volontaire qui, à la fin de sa mission, ne remplit pas les conditions d'attribution du revenu minimum, peut demander à recevoir une prime forfaitaire d'insertion professionnelle. Cette prime se répartit comme suit : 2 001 € par volontaire, sur trois trimestres (667 € par trimestre).

Lors de son retour effectif dans son pays de résidence, s'il a effectué au moins vingt-quatre mois de mission, le volontaire peut prétendre à une indemnité de réinstallation. Le montant de l'indemnité forfaitaire de réinstallation est de 3 700 € par volontaire.

En 2016 :

614 volontaires ont bénéficié d'une formation

499 volontaires ont bénéficié de l'appui au retour

3 primes d'insertion ont été versées aux volontaires

250 volontaires ont perçu la prime de réinstallation.

Le ministère apporte également une aide financière à la gestion des volontaires pour un montant de 75 € par mois-volontaires et contribue au financement de 12 698 mois-volontaire.

Le ministère verse enfin une aide aux associations pour financer la couverture sociale des volontaires (plafonnée à 272 € par mois-volontaire). Afin de pallier la forte augmentation de cette couverture sociale, le ministère a apporté en 2016 une aide exceptionnelle de 40 € supplémentaires par mois-volontaires.

En 2016, l'enveloppe du ministère dédiée au financement du volontariat de solidarité internationale s'élevait à : 6 353 830 €.

Statistiques relatives au Volontariat d'Echange et de Compétences (VEC) pour l'année 2016

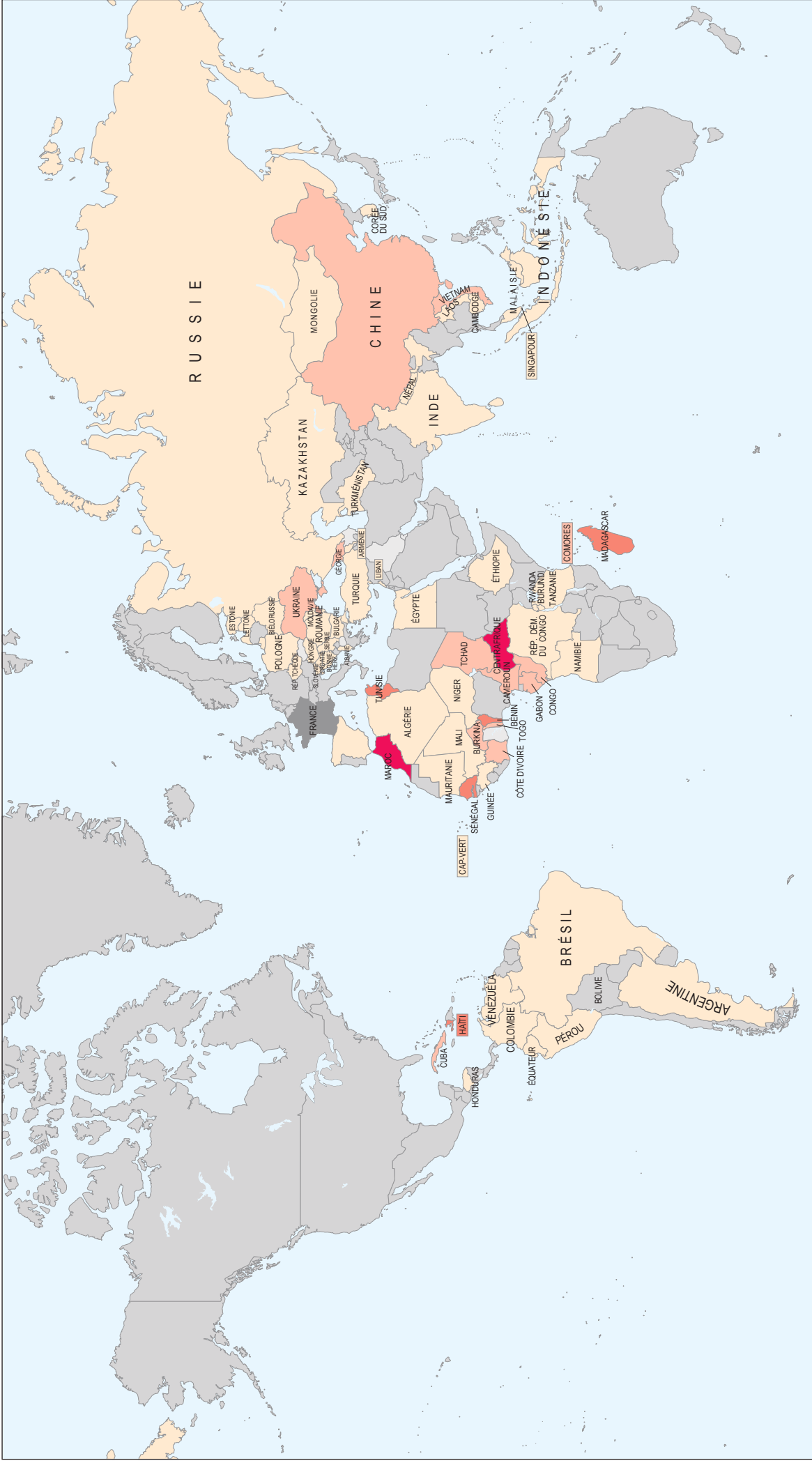
Cette famille de volontariat comprend les personnes en activité ou à la retraite qui mettent leurs compétences au service de projets de développement sur des périodes relativement courtes.

L'Etat soutient ces démarches à travers l'appui à certaines associations, notamment AGIRabcd et le Groupement des Educateurs sans Frontières (GREF).

Avec le concours du ministère de l'Europe et des Affaires étrangères, ces deux associations AGIRabcd et GREF ont comptabilisé 559 missions pour l'année 2016, principalement dans le domaine de l'éducation, de la formation et de la promotion de la francophonie.

Par ailleurs, la loi du 4 février 1995 portant création du congé de solidarité internationale offre un cadre légal qui permet aux salariés ayant plus de 12 mois d'ancienneté de participer à une mission de solidarité internationale avec une association pour une durée maximale de 6 mois.

RÉPARTITION MONDIALE DES VOLONTAIRES D'ÉCHANGE ET DE COMPÉTENCES EN 2016



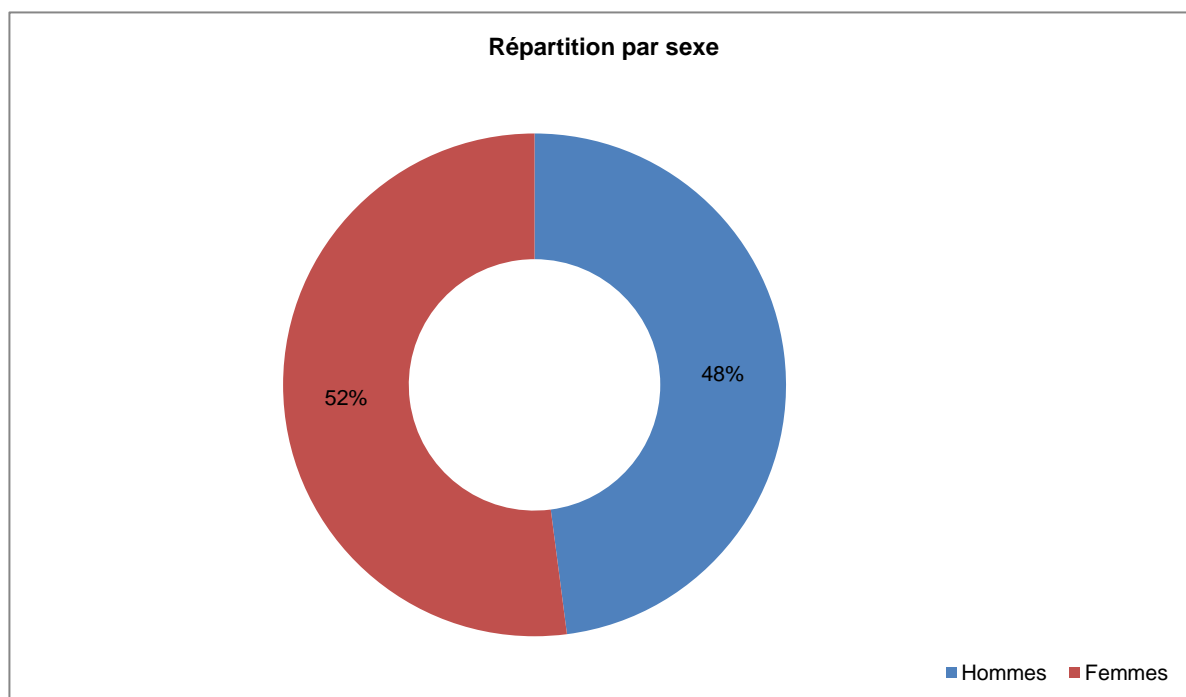
Ministère de l'Europe et des Affaires étrangères, direction des Archives (pôle géographique) © 25 août 2017



**VOLONTAIRES D'ECHANGE ET DE COMPETENCES :
nombre de volontaires des associations AGIRabcd et GREF - 2016**

Pour 559 missions de volontaires répertoriées au 31 décembre 2016 :

	Hommes	Femmes	Total	Nombre de mois/volontaires
AGIRabcd	193	159	352	653
GREF	75	132	207	219
TOTAL	268	291	559	872



**VOLONTAIRES D'ECHANGE ET DE COMPETENCES :
pays d'affectation des associations AGIRabcd et GREF - 2016**

Pour 559 missions de volontaires répertoriées au 31 décembre 2016, les volontaires sont partis dans 67 pays.

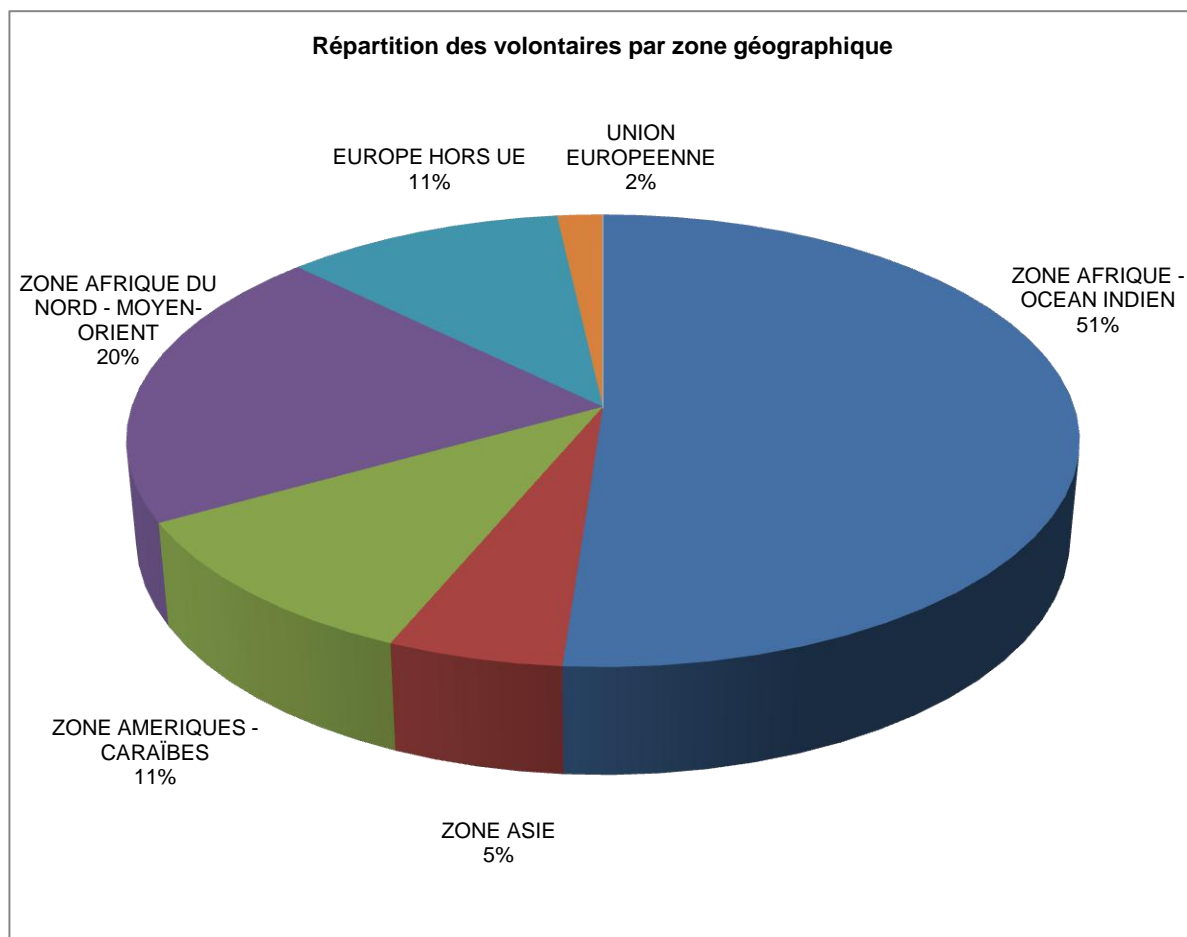
n°	Pays d'affectation des volontaires	Nombre de volontaires
1	Maroc	69
2	République centrafricaine	53
3	Sénégal	39
4	Tunisie	38
5	Bénin	35
6	Haïti	32
7	Madagascar	28
8	Tchad	20
9	Cameroun	18
10	Ukraine	18
11	Cuba	15
12	Burkina-Faso	13
13	Congo	13
14	Côte d'Ivoire	12
15	Moldavie	12
16	Togo	10
17	Géorgie	9
18	Comores	8
19	Vietnam	7
20	Gabon	7
21	Chine	6
22	Mauritanie	5
23	Inde	4
24	Mali	4
25	République démocratique du Congo	4
26	Rwanda	4
27	Algérie	4
28	Arménie	4
29	Ethiopie	3
30	Pérou	3
31	Kazakhstan	3
32	Russie	3
33	Turquie	3
34	Turkménistan	3

n°	Pays d'affectation des volontaires	Nombre de volontaires
35	Corée du sud	2
36	Laos	2
37	Mongolie	2
38	Népal	2
39	Niger	2
40	Burundi	2
41	Tanzanie	2
42	Namibie	2
43	Argentine	2
44	Brésil	2
45	Equateur	2
46	Liban	2
47	Bulgarie	2
48	Estonie	2
49	Hongrie	2
50	Albanie	2
51	Bosnie-Herzégovine	2
52	Cambodge	1
53	Indonésie	1
54	Malaisie	1
55	Singapour	1
56	Cap-Vert	1
57	Guinée	1
58	Colombie	1
59	Vénézuéla	1
60	Honduras	1
61	Egypte	1
62	Croatie	1
63	Lettonie	1
64	Pologne	1
65	Slovénie	1
66	Biélorussie	1
67	Serbie	1
	TOTAL	559

**VOLONTAIRES D'ECHANGE ET DE COMPETENCES :
AGIRabcd et GREF - 2016 : répartition des volontaires par zone géographique**

Pour 559 missions de volontaires répertoriées au 31 décembre 2016, les 13 zones géographiques représentées sont :

Zone d'intervention des volontaires	Nombre de volontaires	%
ZONE AFRIQUE - OCEAN INDIEN	286	51%
Afrique australe	2	0%
Afrique centrale	115	21%
Afrique de l'Est	11	2%
Afrique de l'Ouest	122	22%
Océan indien	36	6%
ZONE ASIE	29	5%
ZONE AMERIQUES - CARAÏBES	59	11%
Amérique centrale et Caraïbes	48	9%
Amérique du Nord	0	0%
Amérique du Sud	11	2%
ZONE AFRIQUE DU NORD - MOYEN-ORIENT	114	20%
Afrique du Nord	112	20%
Proche et moyen-orient	2	0%
EUROPE HORS UE	61	11%
UNION EUROPEENNE	10	2%
TOTAUX	559	100%

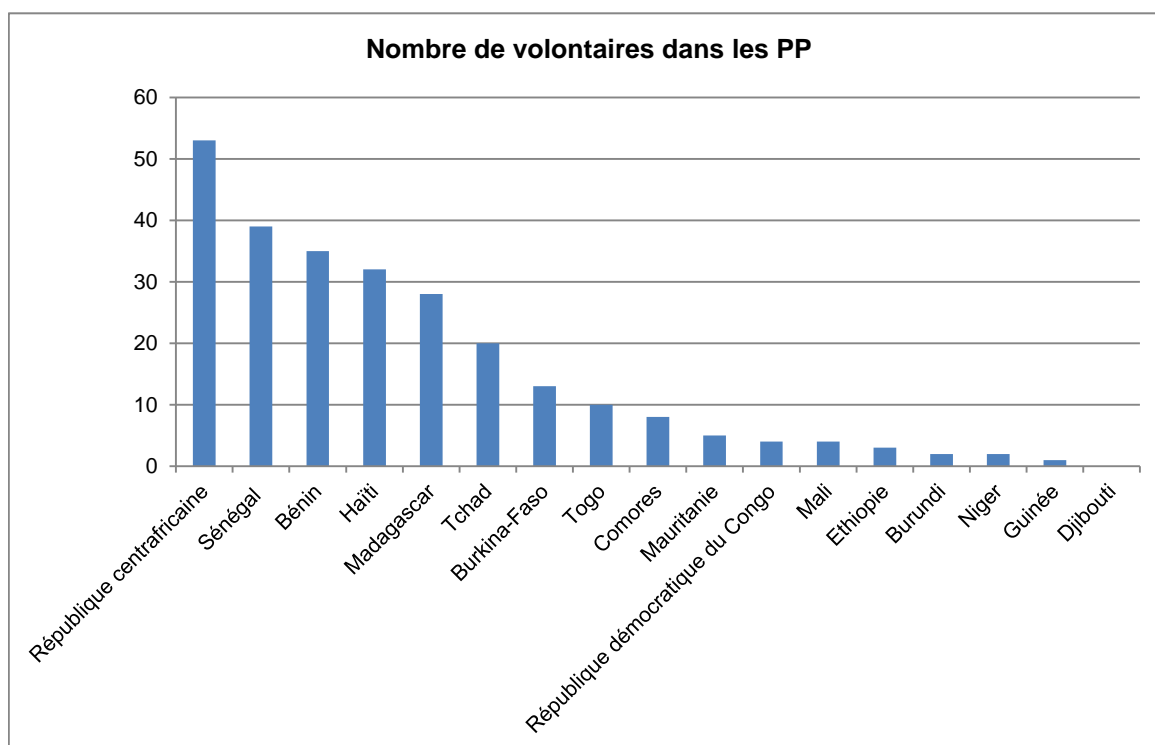


**VOLONTAIRES D'ECHANGE ET DE COMPETENCES :
présence des volontaires dans les 17 pays prioritaires**

Selon le Comité Interministériel de la Coopération Internationale et du Développement (CICID) du 30 novembre 2016 et par solidarité pour les pays les plus pauvres, la France concentre les subventions de son aide publique au développement sur un nombre limité de pays définis comme "pays prioritaires". Ils sont au nombre de 17.

Pour 559 missions de volontaires répertoriées au 31 décembre 2016, 259 volontaires sont ou ont été en poste dans les 17 pays prioritaires, soit 46 % des effectifs.

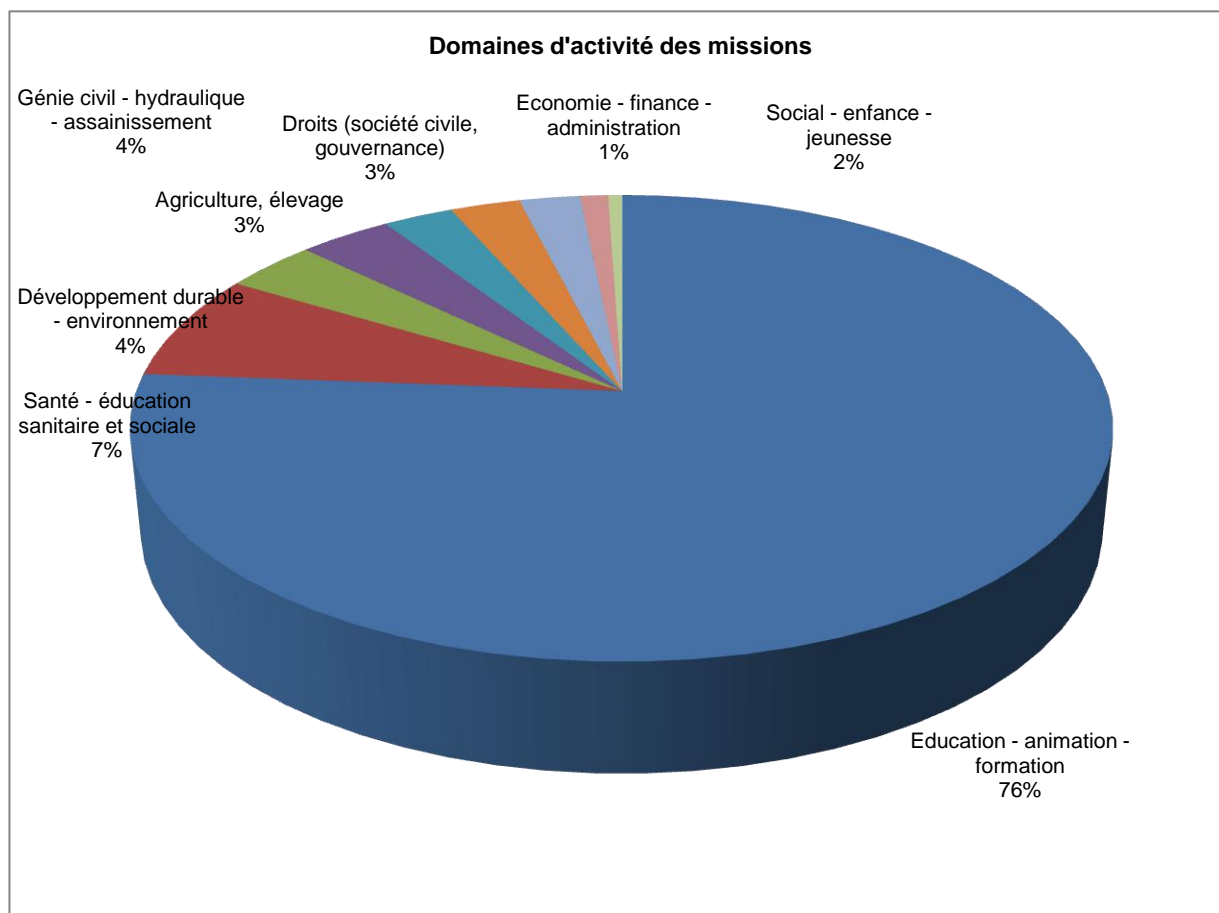
n°	Pays d'affectation	Nombre de volontaires	%
1	République centrafricaine	53	20%
2	Sénégal	39	15%
3	Bénin	35	14%
4	Haïti	32	12%
5	Madagascar	28	11%
6	Tchad	20	8%
7	Burkina-Faso	13	5%
8	Togo	10	4%
9	Comores	8	3%
10	Mauritanie	5	2%
11	République démocratique du Congo	4	2%
12	Mali	4	2%
13	Ethiopie	3	1%
14	Burundi	2	1%
15	Niger	2	1%
16	Guinée	1	0%
17	Djibouti	0	0%
	TOTAUX	259	100%



**VOLONTAIRES D'ECHANGE ET DE COMPETENCES :
répartition des volontaires par domaine d'activité AGIRabcd et GREF**

Pour 559 missions de volontaires répertoriées et affectés sur une mission au 31 décembre 2016 :

n°	Domaines d'activité des missions	Nombre de volontaires	%
1	Education - animation - formation	426	76%
2	Santé - éducation sanitaire et sociale	41	7%
3	Développement durable - environnement	20	4%
4	Génie civil - hydraulique - assainissement	20	4%
5	Agriculture, élevage	15	3%
6	Droits (société civile, gouvernance)	15	3%
7	Social - enfance - jeunesse	13	2%
8	Economie - finance - administration	6	1%
9	Culture - patrimoine	3	1%
	TOTAUX	559	100%



Statistiques relatives au Volontariat d'Initiation et d'Echanges pour l'année 2016

Le ministère de l'Europe et des Affaires étrangères cofinance les dispositifs de volontariat « Jeunesse Solidarité Internationale (JSI) » et « Ville, Vie, Vacances Solidarité internationale (VVV-SI) » qui permettent à des groupes de jeunes de France de rencontrer d'autres jeunes autour de la réalisation de projets de solidarité internationale à l'étranger, mais aussi en France.

Ces programmes JSI et VVV-SI, créés pour favoriser l'engagement des plus jeunes (15-25 ans) sur des actions de solidarité internationale et d'éducation au développement, sont gérés par le FONJEP (Fonds de Coopération de la Jeunesse et de l'Education Populaire) pour le compte du MEAE.

Le programme VVV-SI est une déclinaison du programme « Ville Vie Vacances », piloté par le Commissariat général à l'égalité des territoires (CGET), opérateur de l'Etat chargé de mettre en œuvre les politiques publiques en faveur de la cohésion sociale et de l'égalité des chances. Il est réservé aux jeunes des quartiers prioritaires relevant de la politique de la ville.

Dans la majorité des cas l'action menée sur place dans le cadre de ces chantiers est un projet de réhabilitation d'infrastructures en milieu scolaire, qui sert de base à une rencontre et à des échanges interculturels entre un groupe de jeunes français et un groupe de jeunes du pays. Cependant, les projets autour du sport, de l'animation culturelle ou de l'éducation à l'environnement se développent et sont à encourager.

Les dossiers présentés par les associations sont examinés par un comité de sélection paritaire entre les représentants des associations et des pouvoirs publics¹. Pour chaque dispositif, 4 comités de sélection sont organisés chaque année et permettent de retenir les projets soutenus en fonction des critères prédéfinis : pertinence de l'action, implication du groupe de jeunes en France et dans le pays partenaire, conditions de vie et de sécurité des jeunes, cohérence budgétaire, etc...

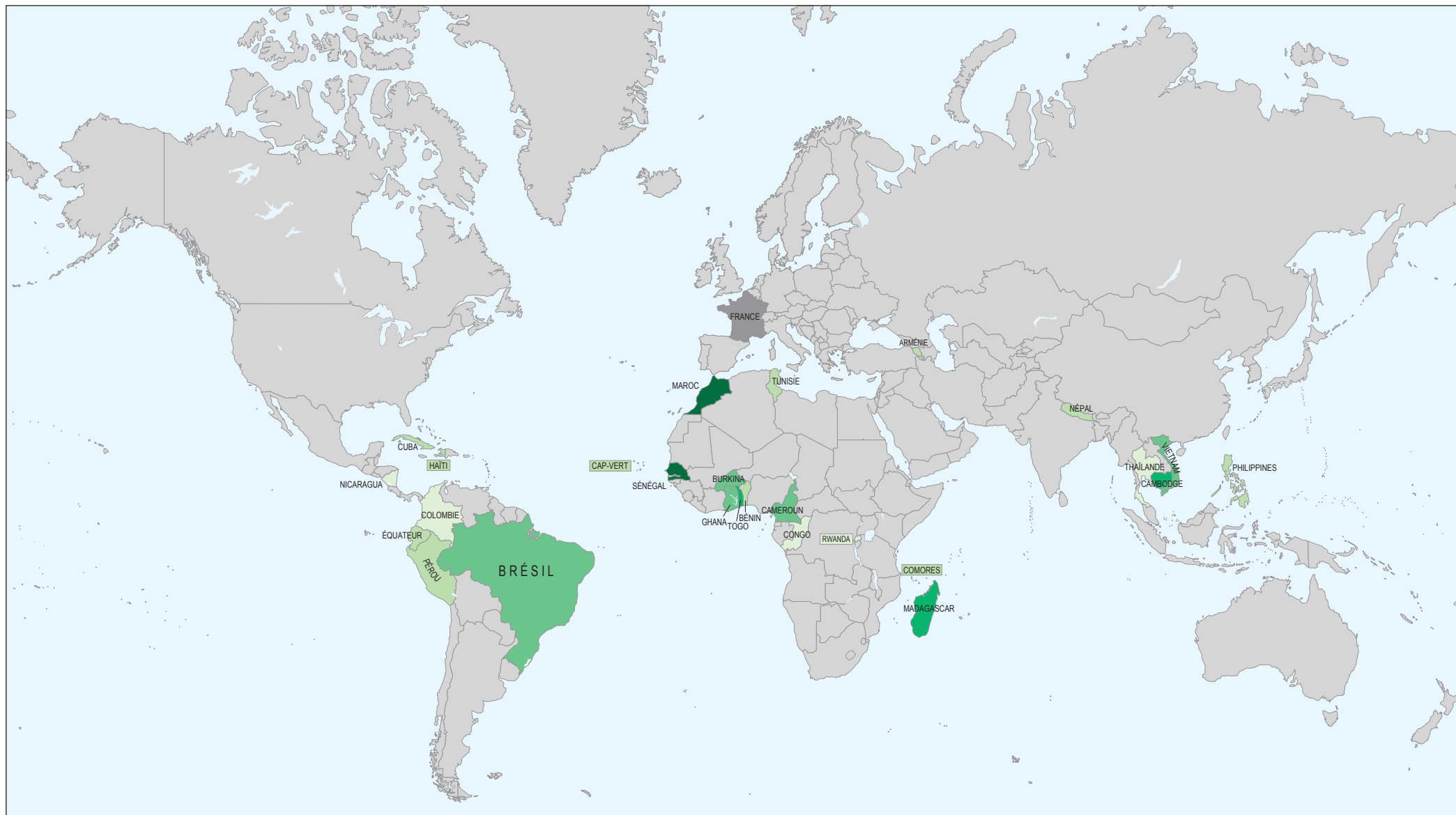
Une attention particulière est accordée pour la session d'été, avec la constitution de jurys qui permettent d'auditionner les groupes de jeunes et vérifier leur implication dans la construction du projet.

En 2016, ce sont 110 chantiers de jeunes qui ont ainsi été soutenus par le MEAE, pour un total de 751 740 € de subventions accordées. Ce soutien correspond à un financement moyen par projet de 6 834 €, représentant 24% du budget des projets. 1 076 jeunes ont bénéficié des programmes JSI et VVSI en 2016 afin de réaliser une action de solidarité internationale à l'étranger ou en France.

A noter également que 35 jeunes étrangers ont réalisé une mission en France.


¹ Tous les renseignements sur le déroulement des appels à projets sont accessibles sur le site internet du FONJEP (http://www.fonjep.org/detail/page_detail_def.aspx?theme=2).

RÉPARTITION MONDIALE DES VOLONTAIRES D'INITIATION ET D'ÉCHANGE EN 2016



Ministère de l'Europe et des Affaires étrangères, direction des Archives (pôle géographique) © 25 août 2017

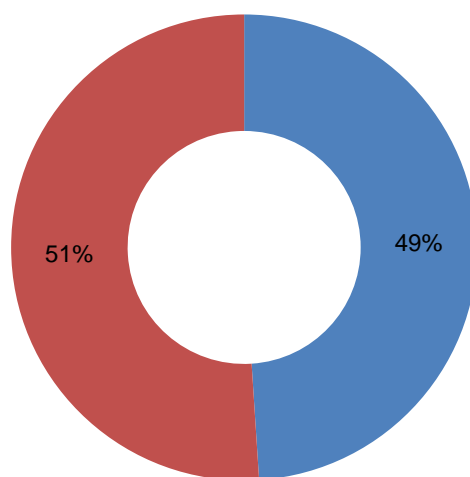
Nombre de volontaires par États :
(total : 1 026)



VOLONTARIAT D'INITIATION ET D'ECHANGE :
nombre de volontaires des dispositifs JSI et VVSI en 2016

Dispositif	Nombre de participants	Hommes	Femmes
JSI	477	206	271
VVSI	599	321	278
TOTAL	1 076	527	549

Nombre de participants aux dispositifs



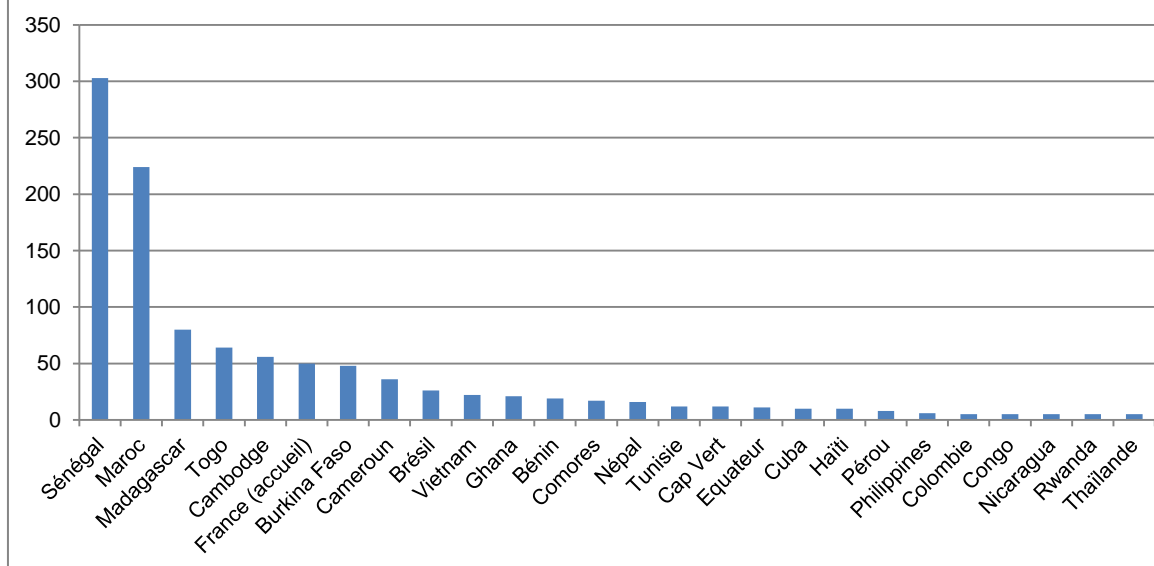
■ Hommes ■ Femmes

VOLONTARIAT D'INITIATION ET D'ECHANGE :
pays d'affectation des dispositifs JSI et VVSI en 2016

1 076 jeunes sont partis en volontariat sur 110 projets, dans 26 pays différents :

n°	Pays d'affectation	Nombre de jeunes JSI	Nombre de jeunes VVSI	TOTAL par pays	%
1	Sénégal	117	186	303	28%
2	Maroc	59	165	224	21%
3	Madagascar	48	32	80	7%
4	Togo	37	27	64	6%
5	Cambodge	17	39	56	5%
6	France (accueil)	42	8	50	5%
7	Burkina Faso	33	15	48	4%
8	Cameroun	24	12	36	3%
9	Brésil	0	26	26	2%
10	Vietnam	6	16	22	2%
11	Ghana	21	0	21	2%
12	Bénin	19	0	19	2%
13	Comores	0	17	17	2%
14	Népal	5	11	16	1%
15	Tunisie	12	0	12	1%
16	Cap Vert	0	12	12	1%
17	Equateur	11	0	11	1%
18	Cuba	0	10	10	1%
19	Haïti	0	10	10	1%
20	Pérou	0	8	8	1%
21	Philippines	6	0	6	1%
22	Colombie	5	0	5	0%
23	Congo	5	0	5	0%
24	Nicaragua	5	0	5	0%
25	Rwanda	5	0	5	0%
26	Thaïlande	0	5	5	0%
	TOTAL	477	599	1 076	100%

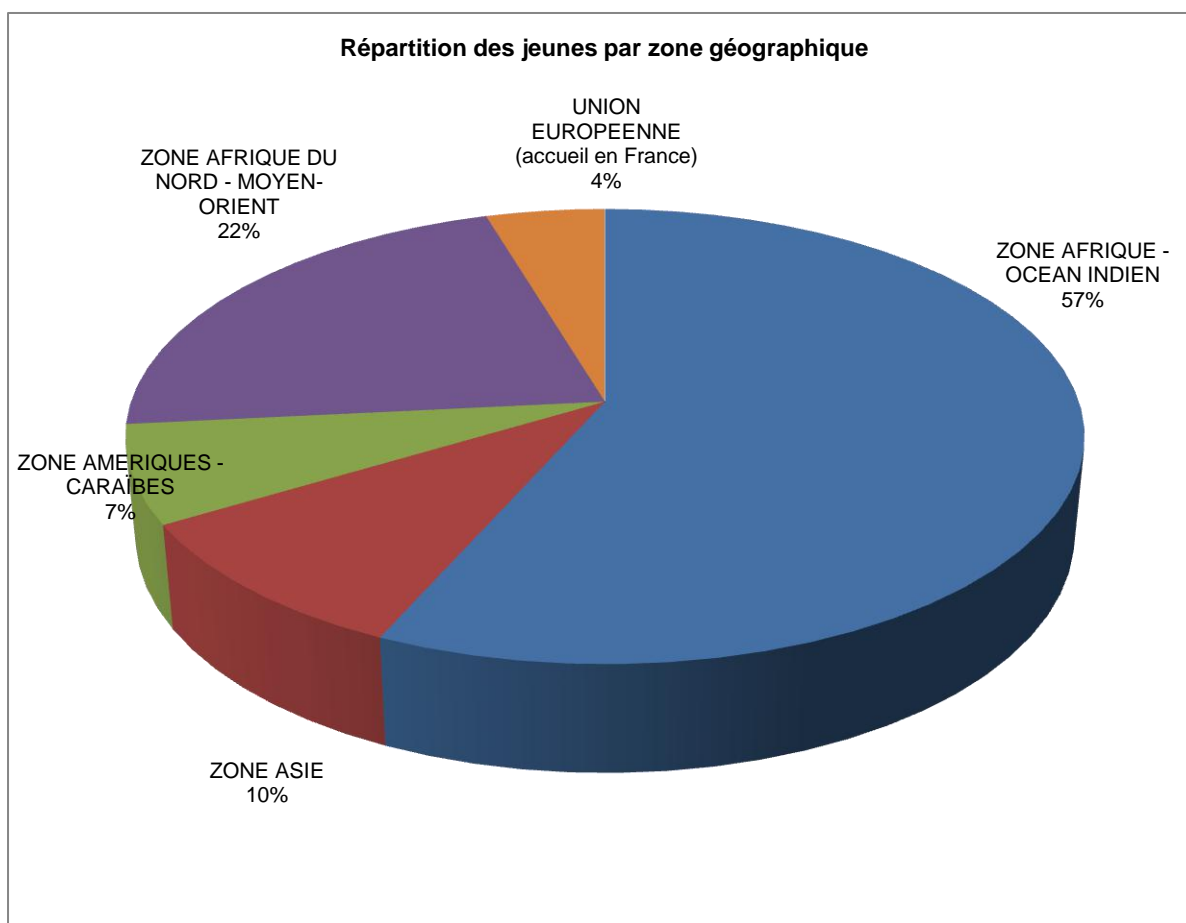
Pays d'affectation des jeunes



VOLONTARIAT D'INITIATION ET D'ECHANGE :
pays d'affectation des dispositifs JSI et VVSI en 2016 par zone géographique

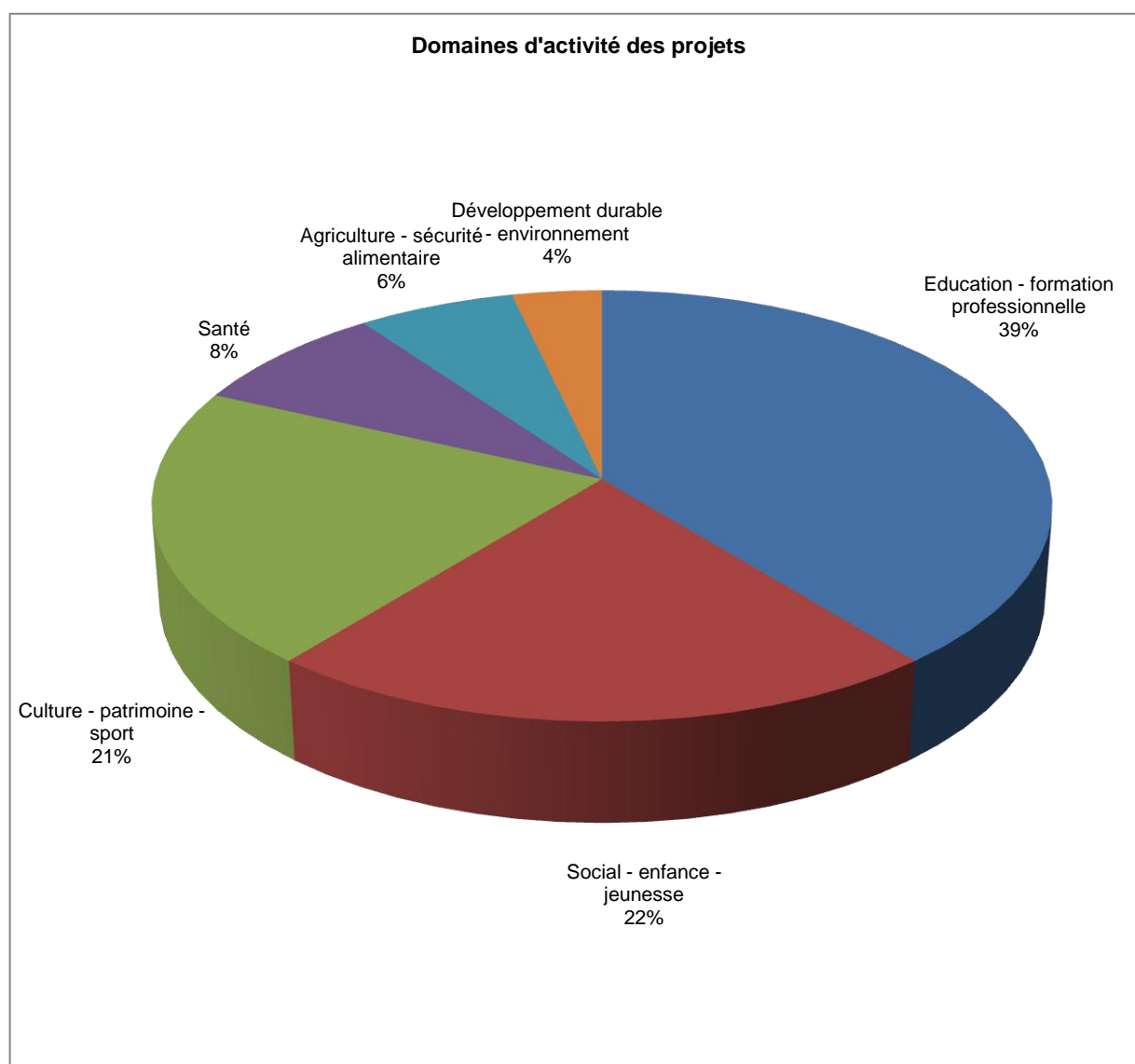
Pour 1 076 missions de jeunes répertoriés au 31 décembre 2016, les 13 zones géographiques représentées sont :

Zone d'intervention des volontaires	Nombre de volontaires	%
ZONE AFRIQUE - OCEAN INDIEN	610	57%
Afrique australe	17	2%
Afrique centrale	41	4%
Afrique de l'Est	5	0%
Afrique de l'Ouest	467	43%
Océan indien	80	7%
ZONE ASIE	105	10%
ZONE AMERIQUES - CARAÏBES	75	7%
Amérique centrale et Caraïbes	25	2%
Amérique du Nord	0	0%
Amérique du Sud	50	5%
ZONE AFRIQUE DU NORD - MOYEN-ORIENT	236	22%
Afrique du Nord	236	22%
Proche et moyen-orient	0	0%
EUROPE HORS UE	0	0%
UNION EUROPEENNE (accueil en France)	50	5%
TOTAUX	1 076	100%



VOLONTARIAT D'INITIATION ET D'ECHANGE :
répartition des projets par domaine d'activité

n°	Domaine d'activité des projets	nombre de projets	%
1	Education - formation professionnelle	43	39%
2	Social - enfance - jeunesse	24	22%
3	Culture - patrimoine - sport	23	21%
4	Santé	9	8%
5	Agriculture - sécurité alimentaire	7	6%
6	Développement durable - environnement	4	4%
	TOTAUX	110	100%

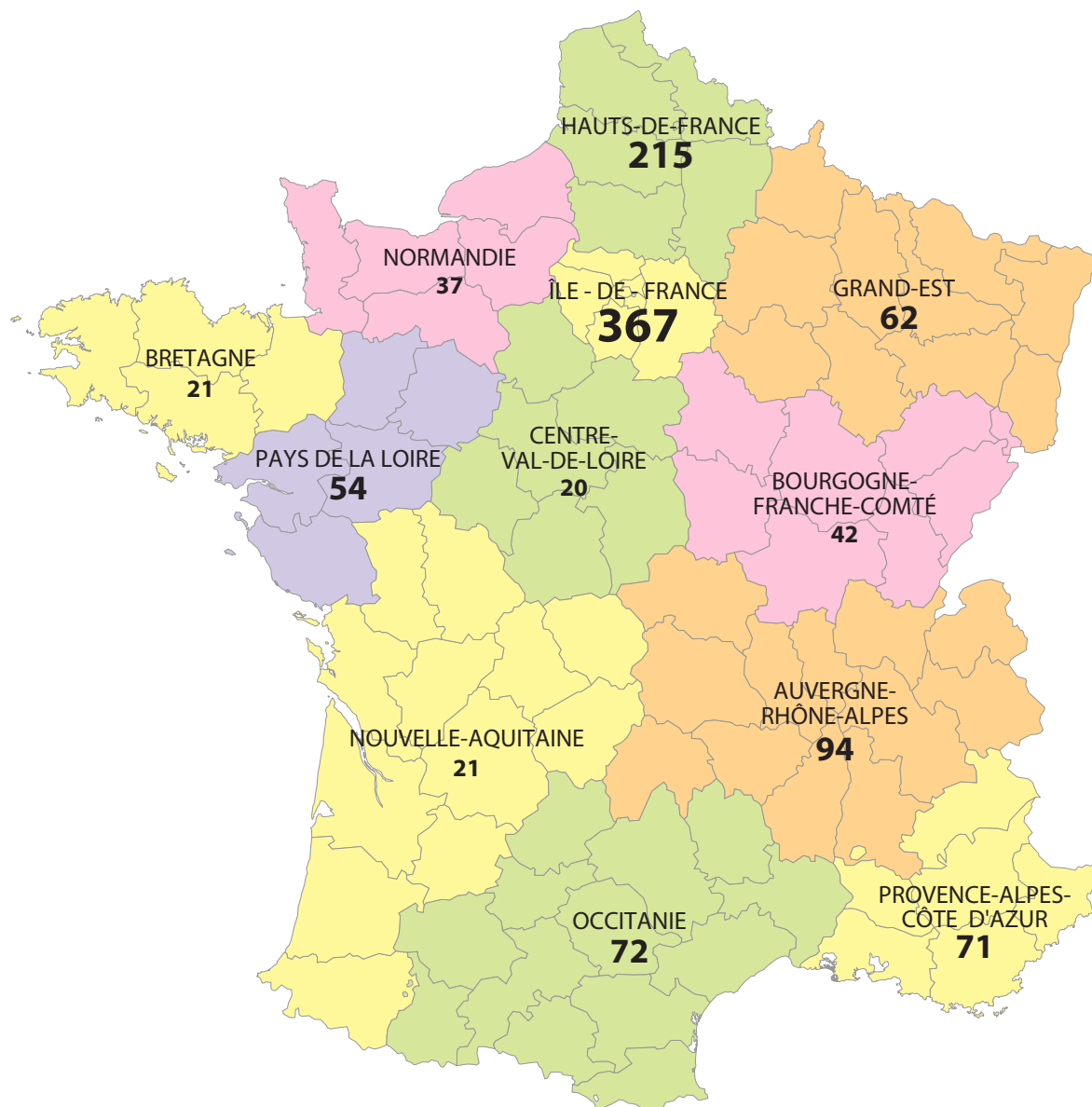


VOLONTARIAT D'INITIATION ET D'ECHANGE : nombre de volontaires des dispositifs JSI et VVSI en 2016
--

Pour 1 076 missions de volontaires répertoriées au 31 décembre 2016, région de provenance du volontaire, selon son dernier lieu de résidence avant la mission :

Répartition des volontaires par région	Nombre de volontaires	%
Ile de France	367	34%
Hauts-de-France	215	20%
Auvergne - Rhône Alpes	94	9%
Occitanie	72	7%
Provence - Alpes Côte d'Azur	71	7%
Grand Est	62	6%
Pays de la Loire	54	5%
Bourgogne - Franche Comté	42	4%
Normandie	37	3%
Nouvelle Aquitaine	21	2%
Bretagne	21	2%
Centre - Val de Loire	20	2%
TOTAL	1 076	100%

VOLONTAIRES D'INITIATION ET D'ÉCHANGE : RÉPARTITION DES VOLONTAIRES PAR RÉGION (2016)



Nombre total de volontaires : 1 076

PARTIE 2

Statistiques relatives aux
autres formes de volontariat
Année 2016

Statistiques relatives aux chantiers et volontariats du réseau COTRAVAUX pour l'année 2016

Les organisations du réseau Cotravaux proposent des volontariats de différentes durées.

En France, comme à l'étranger, les chantiers ont pour vocation de rassembler des bénévoles venant d'horizons géographiques et sociaux différents, autour d'un projet choisi et porté localement. Les actions, de 2 à 3 semaines, s'effectuent dans des domaines très variés : environnement, patrimoine, social... Elles s'inscrivent dans la pédagogie de chantier et constituent un espace d'apprentissage et d'exercice de la citoyenneté et de la solidarité.

En 2016, 2 505 bénévoles résidant en France sont partis en 2016 sur des chantiers, sur des missions de courte durée (inférieure à 2 mois).

Parallèlement, 2 702 bénévoles venant d'une soixantaine de pays différents étaient accueillis sur des chantiers en France.

Aux côtés des chantiers de bénévoles, les associations du réseau Cotravaux et leurs partenaires à l'étranger proposent des projets de plus longue durée (jusqu'à un an) et des volontariats plus individuels sur des projets permanents. Ces volontariats se réalisent dans différents cadres : Partenariats internationaux (1 à 12 mois), Service Volontaire Européen (court et long terme), Service Civique (6 à 12 mois).

En 2016, 288 volontaires résidant en France sont partis en 2016 sur des chantiers à l'étranger, sur des missions supérieures à 2 mois.

Dans le même temps, 156 volontaires, venant d'une quarantaine de pays, participaient à des projets en France.

ASSOCIATIONS MEMBRES DU RESEAU COTRAVAUX : nombre de bénévoles partant sur des chantiers en 2016

2 505 bénévoles résidant en France sont partis en 2016 sur des chantiers, sur des missions de courte durée (inférieure à 2 mois).

n°	Pays d'affectation	Nombre de jeunes
1	Espagne	242
2	Allemagne	236
3	Italie	229
4	Islande	223
5	Estonie	127
6	Népal	104
7	Thaïlande	101
8	Vietnam	97
9	Indonésie	85
10	Cambodge	81
11	Portugal	80
12	Royaume-Uni	70
13	Belgique	58
14	Inde	57
15	Pérou	48
16	Grèce	43
17	Chine	37
18	Mexique	34
19	Serbie	34
20	Autres	29
21	République tchèque	28
22	Etats-Unis	26
23	Japon	26
24	Finlande	24
25	Costa-Rica	23
26	Danemark	22
27	Roumanie	21
28	Russie	21
29	Togo	21
30	Sri-Lanka	20
31	Kenya	18
32	Equateur	14
33	Canada	13
34	Pologne	12
35	Turquie	12
36	Arménie	11
37	Croatie	11
38	Tanzanie	10

n°	Pays d'affectation	Nombre de jeunes
39	Tunisie	10
40	Lituanie	9
41	Territoires palestiniens	9
42	Mongolie	8
43	Ouganda	8
44	Birmanie	7
45	Burkina-Faso	7
46	Pays-Bas	7
47	Afrique du sud	6
48	Corée	6
49	Kirghizistan	6
50	Slovaquie	6
51	Suisse	6
52	Argentine	5
53	Hongrie	5
54	Laos	5
55	Maroc	5
56	Autriche	4
57	Philippines	4
58	Taiïwan	4
59	Colombie	3
60	Irlande	3
61	Slovénie	3
62	Ukraine	3
63	Biélorussie	2
64	Brésil	2
65	Haïti	2
66	Hong-Kong	2
67	Mozambique	2
68	Australie	1
69	Cameroun	1
70	Iran	1
71	Jordanie	1
72	Kosovo	1
73	Lettonie	1
74	Norvège	1
75	Sénégal	1
	TOTAL	2 505

ASSOCIATIONS MEMBRES DU RESEAU COTRAVAUX : nombre de volontaires partant sur des chantiers en 2016

288 volontaires résidant en France sont partis en 2016 sur des chantiers à l'étranger, sur des missions de longue durée (supérieure à 2 mois).

n°	Pays d'affectation	Nombre de jeunes
1	Maroc	28
2	Espagne	17
3	Allemagne	15
4	Italie	15
5	Thaïlande	13
6	Tunisie	13
7	Royaume-Uni	11
8	Kenya	10
9	Belgique	9
10	Inde	9
11	Japon	9
12	Népal	9
13	Argentine	7
14	Indonésie	7
15	Laos	7
16	Pologne	6
17	Suède	6
18	Autriche	5
19	Canada	5
20	Russie	5
21	Vietnam	5
22	Bulgarie	4
23	Danemark	4
24	Estonie	4
25	Portugal	4
26	Croatie	3
27	Etats-Unis	3
28	Finlande	3
29	Hongrie	3
30	Mexique	3

n°	Pays d'affectation	Nombre de jeunes
31	Serbie	3
32	Slovénie	3
33	Territoires palestiniens	3
34	Cambodge	2
35	Colombie	2
36	Costa-Rica	2
37	Equateur	2
38	Irlande	2
39	Luxembourg	2
40	Malaisie	2
41	Norvège	2
42	Roumanie	2
43	Sénégal	2
44	Slovaquie	2
45	Togo	2
46	Arménie	1
47	Autres	1
48	Bolivie	1
49	Bosnie-Herzégovine	1
50	Chypre	1
51	Corée	1
52	Grèce	1
53	Islande	1
54	Lettonie	1
55	Lituanie	1
56	Moldavie	1
57	Nouvelle Zélande	1
58	Pays-Bas	1
	TOTAL	288

Statistiques relatives au Service Civique (SC) pour l'année 2016

Le Service civique, instauré par la loi du 10 mars 2010, est un engagement volontaire d'une durée continue de 6 à 12 mois, ouvert aux jeunes de 16 à 25 ans et donnant lieu à une indemnisation prise en charge par l'Etat.

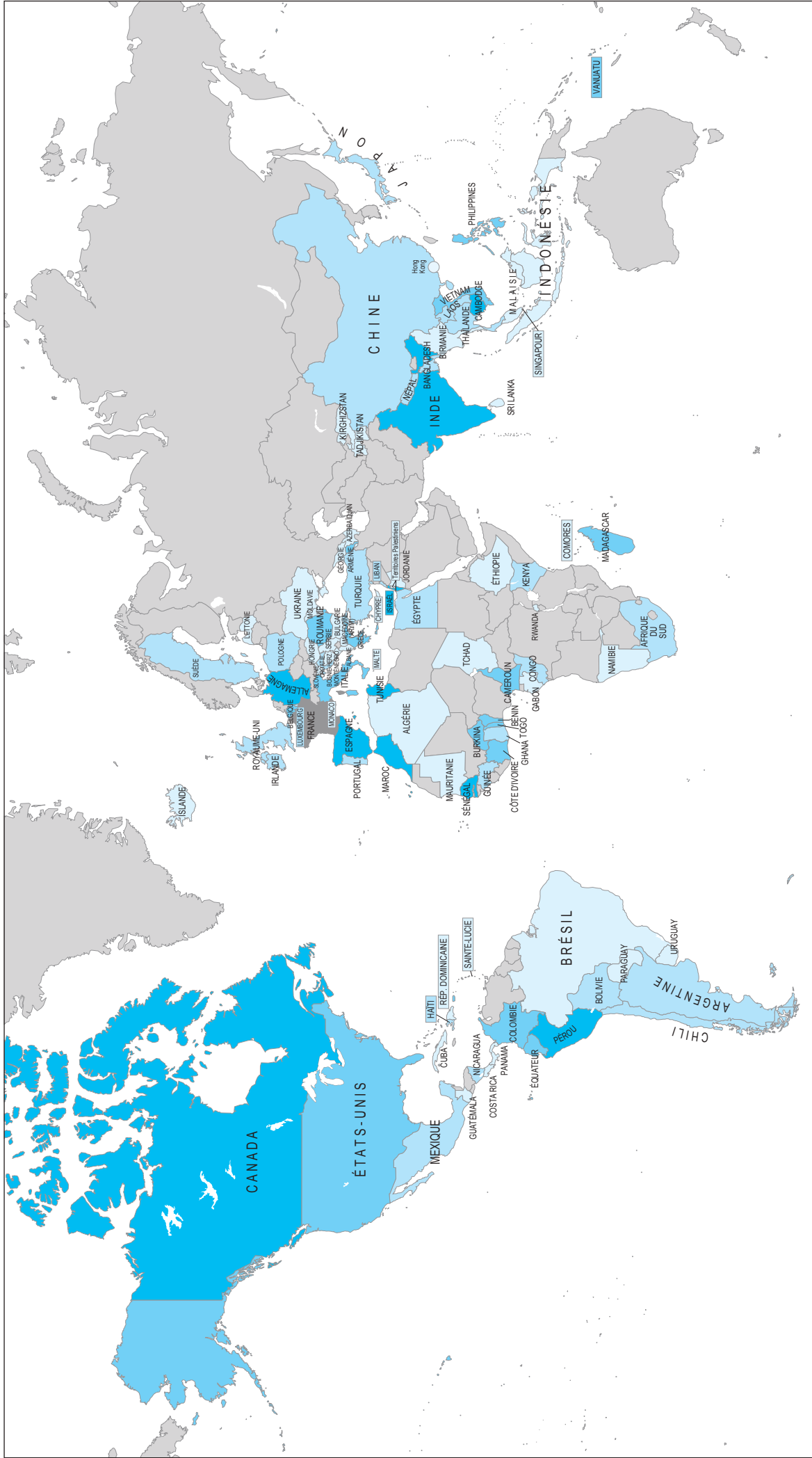
Basées sur les principes de l'accessibilité à tous, de la non substitution à l'emploi et de la mixité sociale, les missions proposées doivent être en faveur de l'intérêt général.

Le service civique peut se dérouler en France mais aussi à l'étranger.

L'Agence du service civique est un opérateur du ministère de l'Education nationale, direction de la Jeunesse. Membre du comité stratégique de l'agence, le MEAE l'aide à promouvoir et développer les missions de service civique à l'étranger. Le rôle concret du ministère est cependant limité à l'instruction des demandes de missions, en collaboration avec France Volontaires, ainsi qu'à la communication des informations sécuritaires adéquates.

En 2016, 2 059 missions ont été pourvues dans 86 pays, sur un total de 91 737 pourvues au total. Le service civique à l'international représente donc encore seulement 2,5% des missions de service civique.

RÉPARTITION MONDIALE DES ENGAGÉS DU SERVICE CIVIQUE EN 2016



Ministère de l'Europe et des Affaires étrangères, direction des Archives (pôle géographique) © 24 août 2017

Nombre d'engagés par États :
(total : 2 059)

SERVICE CIVIQUE : pays d'affectation des engagés

Pour 2059 missions d'engagés du service civique au 31 décembre 2016, les engagés ont effectué leur mission dans 98 pays.

n°	Pays d'affectation	Nombre d'engagés
1	Allemagne	348
2	Maroc	153
3	Sénégal	109
4	Canada	97
5	Israël	82
6	Tunisie	79
7	Cambodge	62
8	Inde	60
9	Pérou	56
10	Espagne	55
11	Roumanie	49
12	Equateur	46
13	Vietnam	42
14	Madagascar	41
15	Togo	37
16	Bénin	36
17	Belgique	33
18	Italie	32
19	Côte d'Ivoire	30
20	Philippines	29
21	Cameroun	27
22	Arménie	25
23	Colombie	25
24	Grèce	25
25	Vanuatu	24
26	Burkina-Faso	21
27	Etats-Unis	21
28	Liban	19
29	Nicaragua	18
30	Bolivie	16
31	Afrique du sud	15
32	Mexique	15
33	Congo	14
34	Kenya	14
35	Népal	14
36	Haïti	13
37	Japon	13
38	Royaume-Uni	13
39	Laos	12
40	Portugal	12
41	Chine	11
42	Irlande	11

n°	Pays d'affectation	Nombre d'engagés
43	Chili	10
44	Pologne	10
45	Argentine	8
46	Guinée Conakry	8
47	Suède	8
48	Thaïlande	8
49	Bangladesh	7
50	Croatie	7
51	Egypte	7
52	Turquie	7
53	Ghana	6
54	Luxembourg	6
55	Macédoine	6
56	Monaco	6
57	Guatemala	5
58	Hongrie	5
59	Ukraine	5
60	Azerbaïdjan	4
61	Birmanie	4
62	Indonésie	4
63	Kirghizistan	4
64	Mauritanie	4
65	Panama	4
66	Territoires palestiniens	4
67	Albanie	3
68	Bosnie	3
69	Chypre	3
70	Géorgie	3
71	Malte	3
72	Rwanda	3
73	Sainte Lucie	3
74	Autriche	2
75	Brésil	2
76	Comores	2
77	Émirats arabes unis	2
78	Islande	2
79	Lettonie	2
80	Malaisie	2
81	Namibie	2
82	République dominicaine	2
83	Slovénie	2
84	Tadjikistan	2

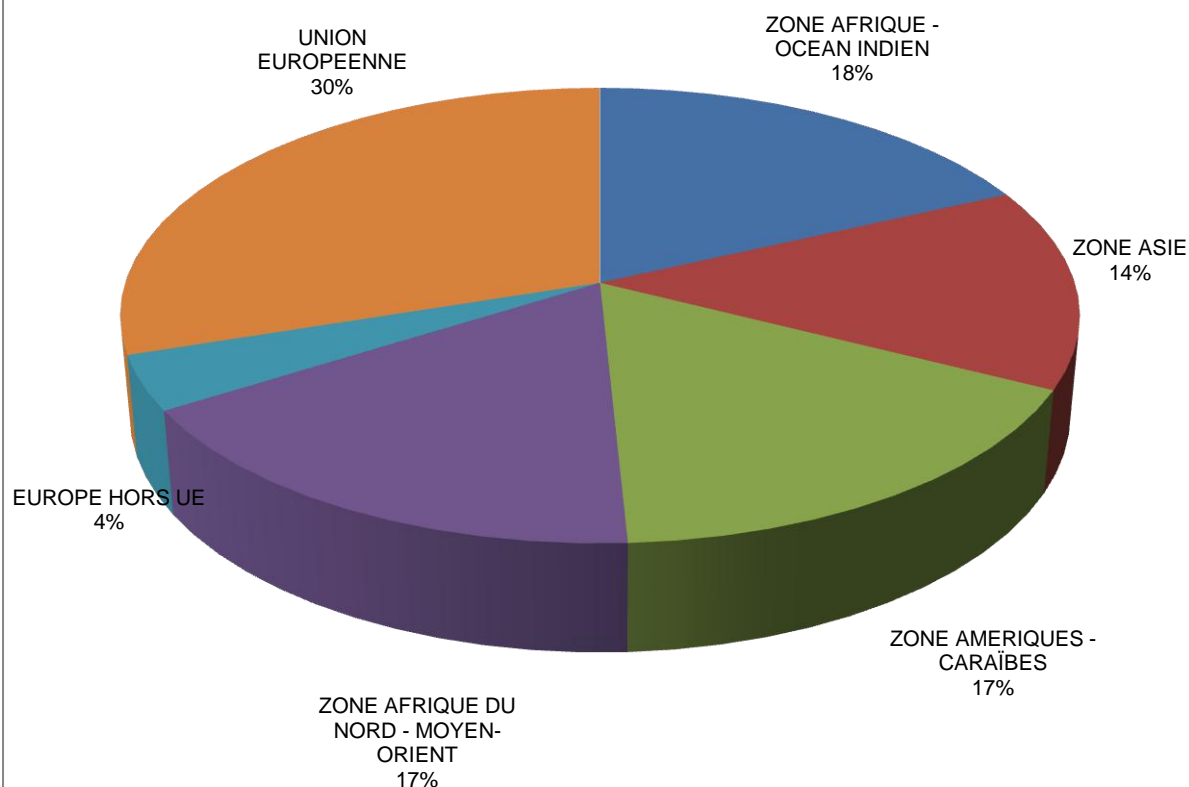
n°	Pays d'affectation	Nombre d'engagés
85	Tchad	2
86	Algérie	1
87	Costa-Rica	1
88	Cuba	1
89	Ethiopie	1
90	Gabon	1
91	Hong-Kong	1
92	Jordanie	1
93	Monténégro	1
94	Paraguay	1
95	Serbie	1
96	Singapour	1
97	Sri-Lanka	1
98	Uruguay	1
	TOTAL	2 059

**SERVICE CIVIQUE :
répartition des engagés par zone géographique**

Pour 2 059 missions d'engagés du service civique répertoriées au 31 décembre 2016, les 13 zones géographiques représentées sont :

Zone d'intervention des volontaires	Nombre de volontaires	%
ZONE AFRIQUE - OCEAN INDIEN	373	18%
Afrique australe	17	1%
Afrique centrale	44	2%
Afrique de l'Est	18	1%
Afrique de l'Ouest	251	12%
Océan indien	43	2%
ZONE ASIE	295	14%
ZONE AMERIQUES - CARAÏBES	345	17%
Amérique centrale et Caraïbes	47	2%
Amérique du Nord	118	6%
Amérique du Sud	180	9%
ZONE AFRIQUE DU NORD - MOYEN-ORIENT	348	17%
Afrique du Nord	240	12%
Proche et moyen-orient	108	5%
EUROPE HORS UE	80	4%
UNION EUROPEENNE	618	30%
TOTAUX	2 059	100%

Répartition des engagés par zone géographique



Statistiques relatives au Volontariat International en Administration (VIA) pour l'année 2016

Ambassades, alliances françaises, instituts de recherche, bureaux Business France...

Le Volontariat International en Administration (VIA) permet de partir travailler à l'étranger pour des services de l'Etat français.

Destiné aux jeunes de 18 à 28 ans, le VIA permet aux jeunes de travailler dans les consulats, les ambassades, les services et les missions économiques françaises à l'étranger ou encore dans les services de coopération et d'action culturelle. Un VIA peut durer entre 12 et 24 mois, la durée moyenne des missions est de 18 mois.

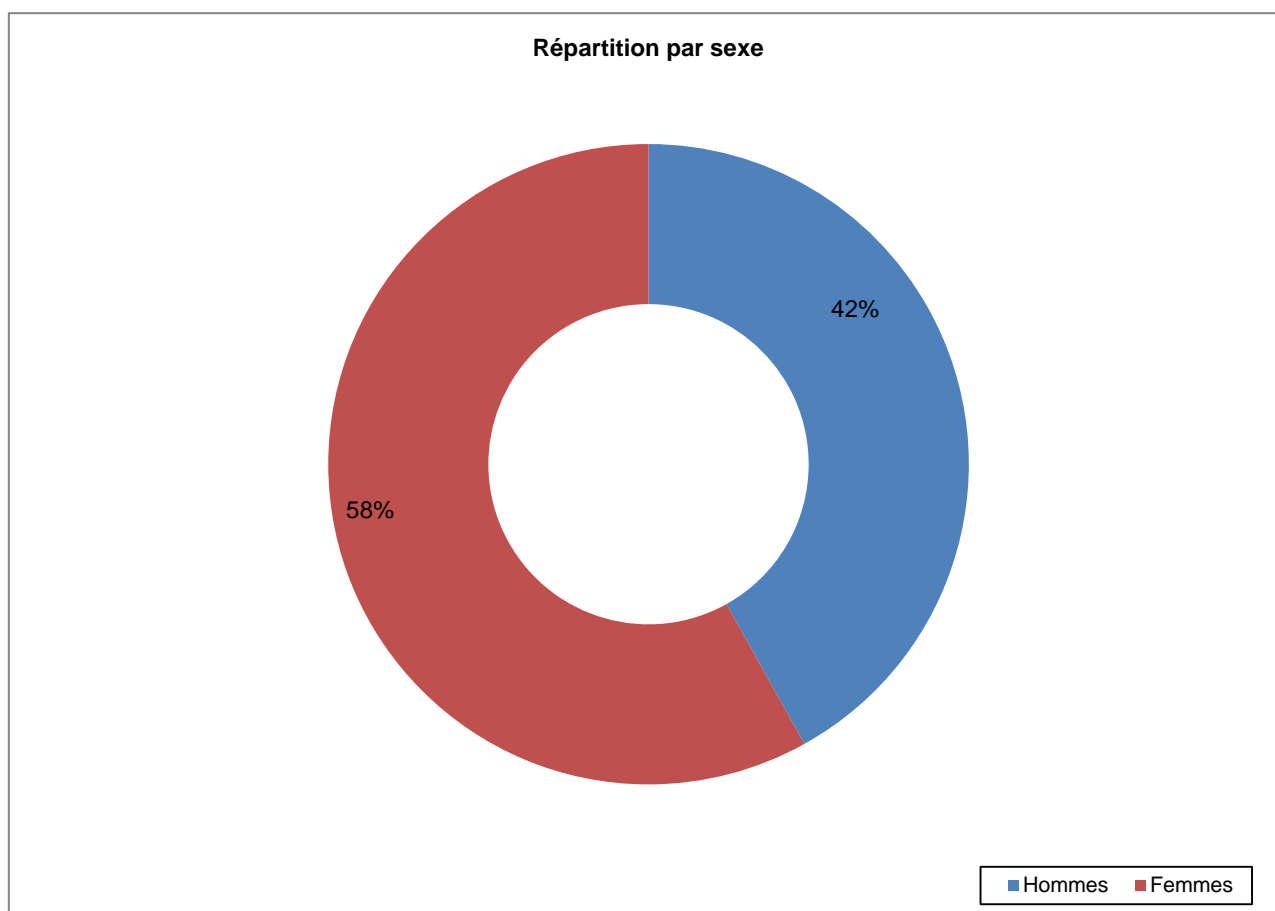
Les volontaires peuvent ainsi être placés sous la tutelle du ministère de l'Europe et des Affaires étrangères (plus d'un millier de volontaires chaque année), ou bien du ministère de l'Economie, de l'Industrie et du numérique (environ une centaine), ou encore de Business France (118).

Au 31 décembre 2016, 1007 VIA étaient en poste.

VOLONTAIRES INTERNATIONAUX EN ADMINISTRATION répartition des volontaires par sexe

Pour 1 007 missions de volontaires répertoriées au 31 décembre 2016 :

Hommes	Femmes	Total
422	585	1 007



VOLONTAIRES INTERNATIONAUX EN ADMINISTRATION
pays d'affectation des volontaires

Pour 1 007 missions de volontaires internationaux en administration gérées par le MEAE, 140 pays d'affectation sont connus au 31 décembre 2016 :

n°	Pays d'affectation	Nombre de volontaires
1	Suisse	56
2	Etats-Unis	54
3	Chine	45
4	Inde	25
5	Sénégal	25
6	Japon	24
7	Brésil	23
8	Maroc	21
9	Cameroun	20
10	Thaïlande	19
11	Vietnam	19
12	Russie	19
13	Madagascar	18
14	Jérusalem	17
15	Allemagne	17
16	Afrique du sud	15
17	Canada	15
18	Indonésie	14
19	Côte d'Ivoire	14
20	Israël	14
21	Egypte	14
22	Tunisie	14
23	Congo	13
24	Bénin	12
25	Mexique	12
26	Laos	11
27	Colombie	11
28	Belgique	11
29	Burkina-Faso	10
30	Kenya	10
31	Haïti	10
32	Royaume-Uni	10
33	Cambodge	9
34	Nigéria	9
35	Pérou	9
36	Italie	9
37	Turquie	9
38	Corée du sud	8
39	Tchad	8
40	Bolivie	8
41	Hongrie	8

n°	Pays d'affectation	Nombre de volontaires
42	Ukraine	8
43	Philippines	7
44	Ghana	7
45	Mauritanie	7
46	Liban	7
47	Pays-Bas	7
48	Pologne	7
49	Malaisie	6
50	Togo	6
51	Djibouti	6
52	Mozambique	6
53	Chili	6
54	Equateur	6
55	Arabie saoudite	6
56	Algérie	6
57	Roumanie	6
58	République centrafricaine	5
59	Tanzanie	5
60	Emirats arabes unis	5
61	Jordanie	5
62	Soudan	5
63	Autriche	5
64	Espagne	5
65	Norvège	5
66	République tchèque	5
67	Serbie	5
68	Mongolie	4
69	Singapour	4
70	Guinée Conakry	4
71	Guinée équatoriale	4
72	Mali	4
73	Niger	4
74	Gabon	4
75	Comores	4
76	Ethiopie	4
77	Costa-Rica	4
78	Panama	4
79	République dominicaine	4
80	Oman	4
81	Danemark	4
82	Azerbaïdjan	4

n°	Pays d'affectation	Nombre de volontaires
83	Australie	4
84	Birmanie	3
85	Sri-Lanka	3
86	Ile Maurice	3
87	Burundi	3
88	Ouganda	3
89	Angola	3
90	Grèce	3
91	Saint Siège	3
92	Slovaquie	3
93	Arménie	3
94	Géorgie	3
95	Afghanistan	2
96	Népal	2
97	Rwanda	2
98	Botswana	2
99	Argentine	2
100	Vénézuéla	2
101	Cuba	2
102	El Salvador	2
103	Guatémala	2
104	Ile de la Dominique	2
105	Bahrein	2
106	Qatar	2
107	Estonie	2
108	Irlande	2
109	Lettonie	2
110	Malte	2
111	Portugal	2
112	Kosovo	2
113	Ouzbékistan	2
114	Suède	2
115	Nouvelle Zélande	2
116	Bangladesh	1
117	Taiïwan	1
118	Guinée Bissau	1
119	Sao Tome	1
120	Seychelles	1
121	Namibie	1
122	Zimbabwe	1
123	Surinam	1
124	Uruguay	1
125	Nicaragua	1

n°	Pays d'affectation	Nombre de volontaires
126	Sainte Lucie	1
127	Trinité et Tobago	1
128	Irak et Kurdistan d'Irak	1
129	Koweït	1
130	Bulgarie	1
131	Croatie	1
132	Finlande	1
133	Luxembourg	1
134	Slovénie	1
135	Albanie	1
136	Biélorussie	1
137	Islande	1
138	Kazakhstan	1
139	Moldavie	1
140	Turkménistan	1
TOTAUX		1 007

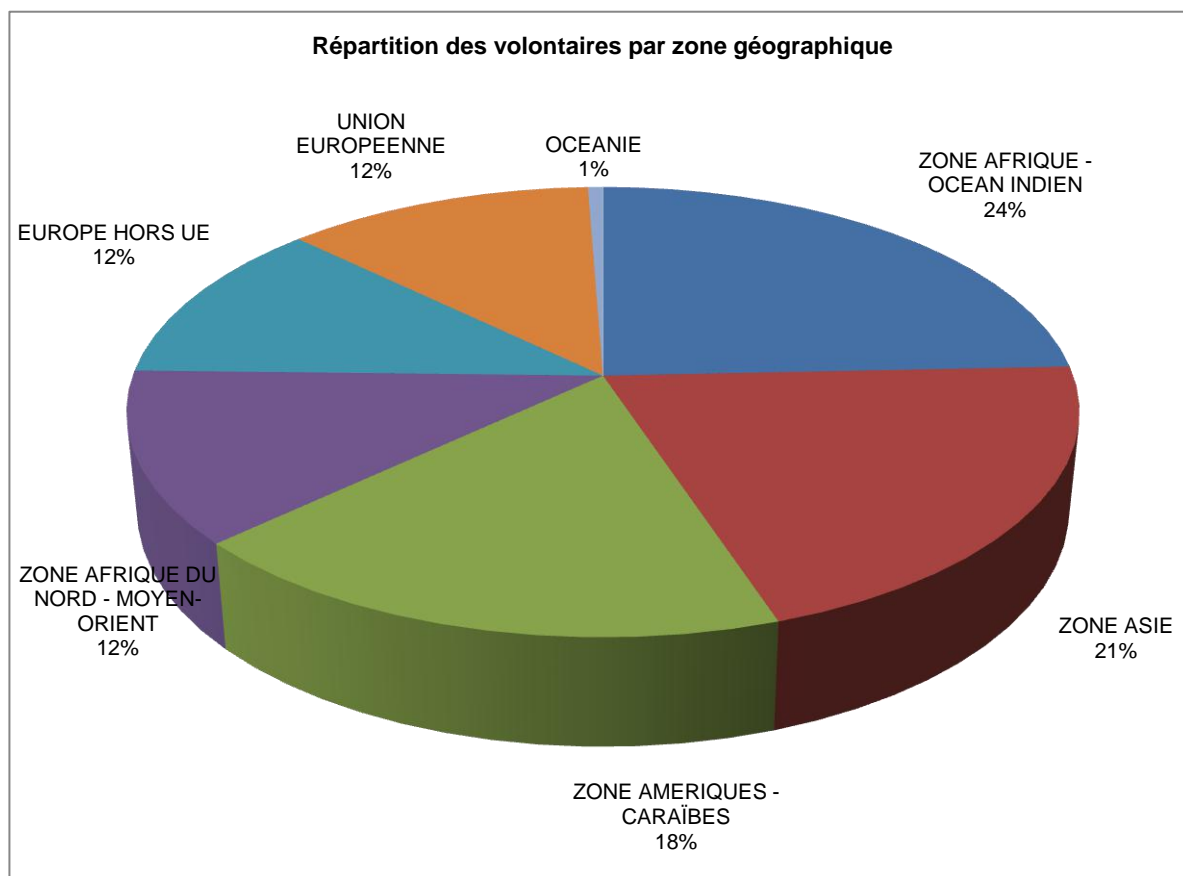
A cela, il faut également ajouter au 31 décembre 2016 :
- 98 missions de VIA gérées par la Direction générale du Trésor,
- 118 missions de VIA gérées par Business France,

Soit un total général de : 1 223 missions de VIA.

**VOLONTAIRES INTERNATIONAUX EN ADMINISTRATION :
répartition des volontaires par zone géographique**

Pour 1 007 missions de volontaires répertoriées au 31 décembre 2016, les 14 zones géographiques représentées sont :

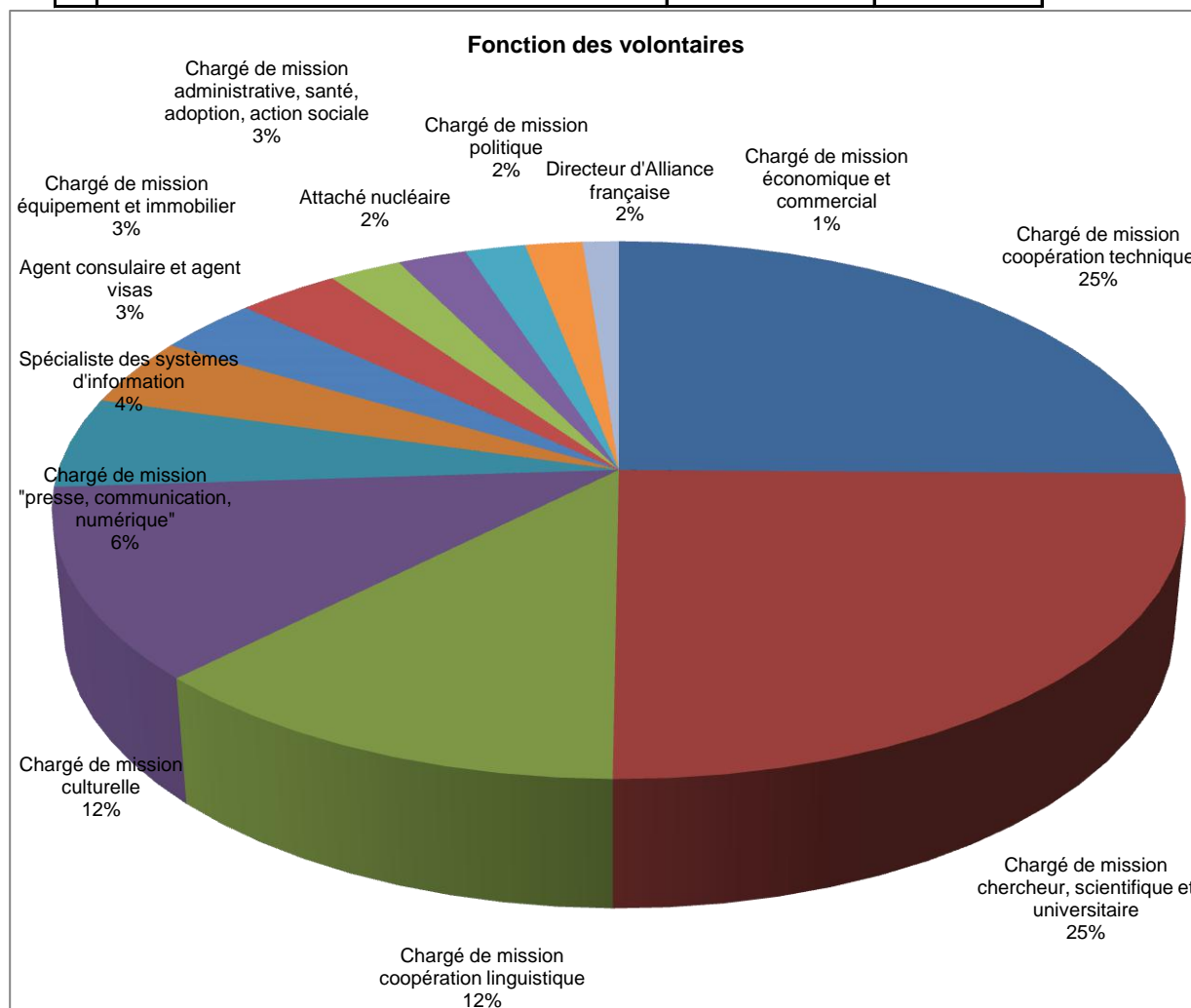
Zone d'intervention des volontaires	Nombre de volontaires	%
ZONE AFRIQUE - OCEAN INDIEN	245	24%
Afrique australe	28	3%
Afrique centrale	51	5%
Afrique de l'Est	33	3%
Afrique de l'Ouest	107	11%
Océan indien	26	3%
ZONE ASIE	207	21%
ZONE AMERIQUES - CARAÏBES	183	18%
Amérique centrale et Caraïbes	33	3%
Amérique du Nord	69	7%
Amérique du Sud	81	8%
ZONE AFRIQUE DU NORD - MOYEN-ORIENT	124	12%
Afrique du Nord	60	6%
Proche et moyen-orient	64	6%
EUROPE HORS UE	119	12%
UNION EUROPEENNE	123	12%
OCEANIE	6	1%
TOTAUX	1 007	100%



VOLONTAIRES INTERNATIONAUX EN ADMINISTRATION : répartition des volontaires par fonction exercée

Pour 1 007 missions de volontaires répertoriées au 31 décembre 2016 :

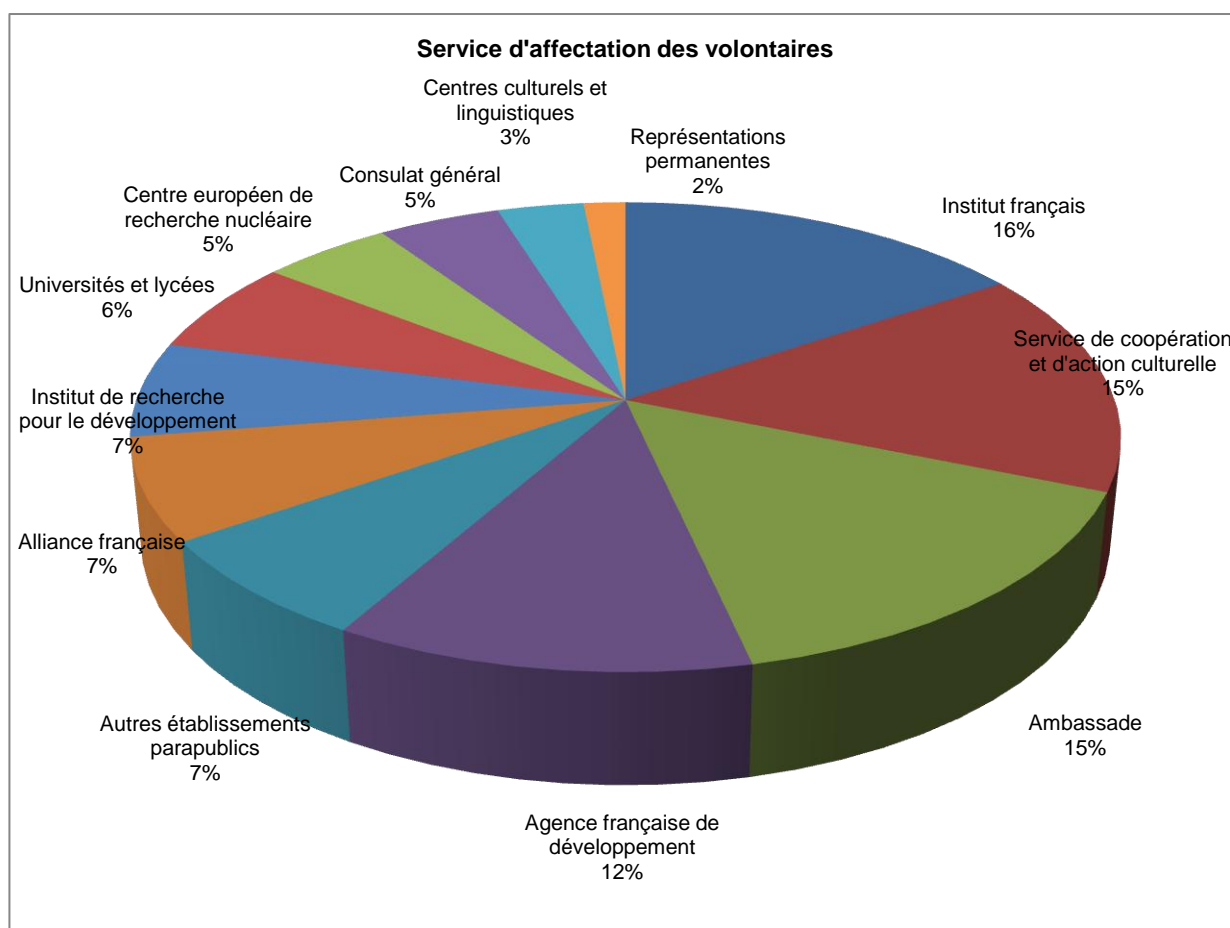
n°	Fonction des volontaires	Nombre de volontaires	%
1	Chargé de mission coopération technique	254	25%
2	Chargé de mission chercheur, scientifique et universitaire	251	25%
3	Chargé de mission coopération linguistique	124	12%
4	Chargé de mission culturelle	116	12%
5	Chargé de mission "presse, communication, numérique"	55	5%
6	Spécialiste des systèmes d'information	41	4%
7	Agent consulaire et agent visas	34	3%
8	Chargé de mission administrative, santé, adoption, action sociale	34	3%
9	Chargé de mission équipement et immobilier	24	2%
10	Attaché nucléaire	23	2%
11	Chargé de mission politique	20	2%
12	Directeur et directeur adjoint d'Alliance française	19	2%
13	Chargé de mission économique et commercial	12	1%
	TOTAUX	1 007	100%



VOLONTAIRES INTERNATIONAUX EN ADMINISTRATION : répartition des volontaires par service d'affectation

Pour 1 007 missions de volontaires répertoriées au 31 décembre 2016 :

n°	Services d'affectation	Nombre de volontaires	%
1	Institut français	158	16%
2	Service de coopération et d'action culturelle	156	15%
3	Ambassade	154	15%
4	Agence française de développement	119	12%
5	Autres établissements parapublics	72	7%
6	Alliance française	71	7%
7	Institut de recherche pour le développement	66	7%
8	Universités et lycées	65	6%
9	Centre européen de recherche nucléaire	50	5%
10	Consulat général	47	5%
11	Centres culturels et linguistiques	33	3%
12	Représentations permanentes	16	2%
	TOTAUX	1 007	100%



Statistiques relatives au Volontariat International en Entreprise (VIE) pour l'année 2016

Le Volontariat International en Entreprise (VIE), instauré par la loi du 14 mars 2000, permet aux entreprises françaises de confier à un jeune, de 18 à 28 ans, une mission professionnelle à l'étranger durant une période de 6 à 24 mois.

Il existe une grande variété de missions, qui peuvent être commerciales ou techniques. Les missions sont définies par l'entreprise : études de marchés, prospection, renforcement d'équipes locales, accompagnement d'un contrat, d'un chantier, participation à la création d'une structure locale, animation d'un réseau de distribution, support technique d'un agent...

La gestion administrative et juridique du VIE est confiée à Business France, opérateur public national au service de l'internationalisation de l'économie française.

Business France dispose en permanence d'un vivier riche de très nombreux candidats (45 000 environ) aux profils et formations très variés, ayant souvent déjà une première expérience à l'international.

Le contrat V.I.E bénéficie d'aides nationales et régionales : crédit import-export et contrat d'assurance-prospection, prise en charge subventionnelle d'une part importante du coût du V.I.E. dans de nombreuses régions françaises.

9 573 VIE sont partis en poste au cours de l'année 2016 dans 134 pays à travers le monde, pour le compte d'environ 1 900 entreprises françaises. Le nombre de volontaires augmente d'année en année, le dispositif connaît une croissance continue.

VOLONTAIRES INTERNATIONAUX EN ENTREPRISES
pays d'affectation des volontaires

Pour 9 573 missions de volontaires internationaux en entreprises, 134 pays d'affectation sont connus au 31 décembre 2016

n°	Pays d'affectation	Nombre de volontaires
1	Belgique	1 208
2	États-Unis	1 185
3	Allemagne	929
4	Royaume-Uni	832
5	Canada	349
6	Espagne	344
7	Chine	285
8	Hong-Kong	281
9	Singapour	276
10	Luxembourg	245
11	Italie	231
12	Brésil	189
13	Japon	179
14	Émirats arabes unis	162
15	Maroc	156
16	Suisse	144
17	Mexique	137
18	Australie	114
19	Pays-Bas	111
20	Inde	94
21	Suède	94
22	Autriche	89
23	Côte d'Ivoire	80
24	République tchèque	76
25	Afrique du sud	73
26	Pologne	67
27	Thaïlande	67
28	Roumanie	66
29	Sénégal	63
30	Hongrie	61
31	Gabon	57
32	Vietnam	57
33	Argentine	54
34	Malaisie	51
35	Irlande	50
36	Qatar	49
37	Cameroun	47
38	Portugal	43
39	Slovaquie	43
40	Chili	42
41	Congo	41

n°	Pays d'affectation	Nombre de volontaires
42	Corée du sud	41
43	Ile Maurice	40
44	Norvège	39
45	Russie	39
46	Panama	38
47	Turquie	38
48	Madagascar	31
49	Tunisie	31
50	Finlande	30
51	Indonésie	27
52	Danemark	25
53	Taiïwan	24
54	Kenya	21
55	Arabie saoudite	20
56	Bulgarie	20
57	Colombie	20
58	Kazakhstan	17
59	Jordanie	16
60	Philippines	15
61	Cambodge	14
62	Israël	14
63	Albanie	13
64	Grèce	13
65	Guinée Conakry	12
66	Ghana	11
67	Pérou	11
68	Serbie	11
69	Oman	10
70	République démocratique du Congo	10
71	Nouvelle Zélande	9
72	Bénin	9
73	Lettonie	9
74	Birmanie	8
75	Burkina-Faso	8
76	Ethiopie	8
77	Angola	7
78	Togo	7
79	Cuba	6
80	Equateur	6
81	Nigéria	6
82	Mozambique	5

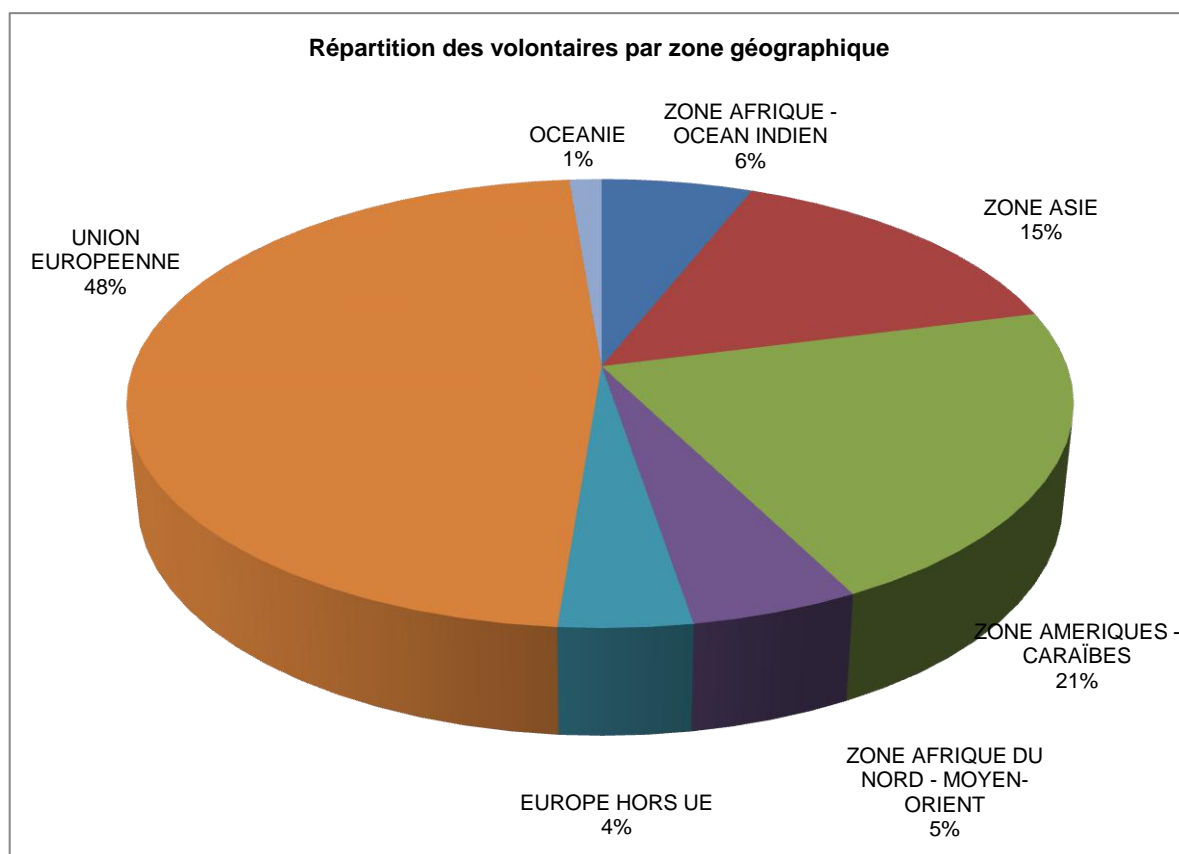
n°	Pays d'affectation	Nombre de volontaires
83	Slovénie	5
84	Tanzanie	5
85	Bangladesh	4
86	Géorgie	4
87	Liban	4
88	Mauritanie	4
89	Ouganda	4
90	Tchad	4
91	Ukraine	4
92	Vanuatu	4
93	Zambie	4
94	Bahrein	3
95	Cap-Vert	3
96	Djibouti	3
97	Guinée équatoriale	3
98	Haïti	3
99	Koweït	3
100	Sri-Lanka	3
101	Trinité et Tobago	3
102	Uruguay	3
103	Botswana	2
104	Croatie	2
105	Jérusalem	2
106	Malte	2
107	République dominicaine	2
108	Seychelles	2
109	Tadjikistan	2
110	Zimbabwe	2
111	Fidji	1

n°	Pays d'affectation	Nombre de volontaires
112	Arménie	1
113	Azerbaïdjan	1
114	Barbade	1
115	Biélorussie	1
116	Comores	1
117	Costa-Rica	1
118	Chypre	1
119	Estonie	1
120	Guinée Bissau	1
121	Iran	1
122	Jamaïque	1
123	Kirghizistan	1
124	Lituanie	1
125	Malawi	1
126	Moldavie	1
127	Monténégro	1
128	Namibie	1
129	Paraguay	1
130	Rwanda	1
131	Sainte Lucie	1
132	Sierra-Leone	1
133	Soudan	1
134	Surinam	1
TOTAUX		9 573

VOLONTAIRES INTERNATIONAUX EN ENTREPRISES : répartition des volontaires par zone géographique

Pour 9 573 missions de volontaires répertoriées au 31 décembre 2016, les 14 zones géographiques représentées sont :

Zone d'intervention des volontaires	Nombre de volontaires	%
ZONE AFRIQUE - OCEAN INDIEN	578	6%
Afrique australe	95	1%
Afrique centrale	159	2%
Afrique de l'Est	42	0%
Afrique de l'Ouest	208	2%
Océan indien	74	1%
ZONE ASIE	1 431	15%
ZONE AMERIQUES - CARAÏBES	2 054	21%
Amérique centrale et Caraïbes	56	1%
Amérique du Nord	1 534	16%
Amérique du Sud	464	5%
ZONE AFRIQUE DU NORD - MOYEN-ORIENT	472	5%
Afrique du Nord	188	2%
Proche et moyen-orient	284	3%
EUROPE HORS UE	372	4%
UNION EUROPEENNE	4 543	47%
OCEANIE	123	1%
TOTAUX	9 573	100%



VOLONTAIRES INTERNATIONAUX EN ENTREPRISES : répartition des volontaires par secteur

Pour 9 573 missions de volontaires répertoriées au 31 décembre 2016, 6 750 volontaires effectuent une mission dans les 24 secteurs d'activité suivants :

n°	Secteur d'affectation	Nombre de volontaires	%
1	Banque	1 238	18%
2	Fabrication de véhicules	853	13%
3	Industrie pharmaceutique	647	10%
4	Services informatiques	470	7%
5	Services et conseils aux entreprises	324	5%
6	Services	323	5%
7	Conseil, ingénierie en systèmes informatiques	275	4%
8	Travaux publics	251	4%
9	Transports ferroviaires et urbains	229	3%
10	Construction aéronautique et spatiale	223	3%
11	Editeurs de logiciels	200	3%
12	Commerce	193	3%
13	Transports et distribution d'électricité	182	3%
14	Chimie	178	3%
15	Exploration, production d'hydrocarbures	149	2%
16	Administration	148	2%
17	Produits et filières agricoles et alimentaires	134	2%
18	Industrie télécoms	123	2%
19	Vins, spiritueux, boissons	113	2%
20	Composants électroniques	105	2%
21	Assurance	101	1%
22	Cosmétiques	101	1%
23	Traitement des eaux	99	1%
24	Industrie du verre	91	1%
	TOTAUX	6 750	100%

